

Istanza di rilascio di una licenza per allievo conducente o di una licenza di condurre della categoria:
Istanza di conversione di una licenza di condurre straniera della categoria:

A A1 B B1 C C1 D D1 BE CE C1E DE D1E F G M TPP

1. Dati personali (p.f. scrittura maiuscole / minuscole in colore nero)

Cognome (indicare anche cognome di nascita se non identico al cognome di famiglia):

Nome(i):

Via, No.

CAP Luogo di domicilio

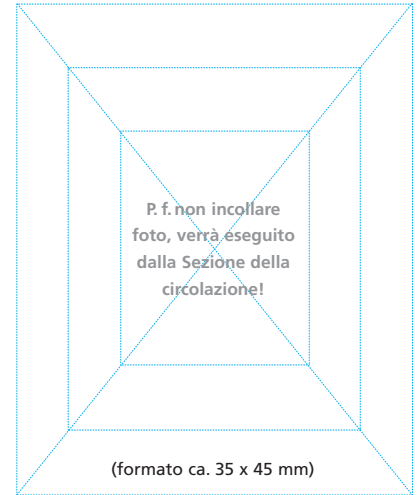
Luogo(i) d'origine/Cantone (per gli stranieri Stato d'origine)

Data di nascita:
(giorno/mese/anno)

femminile maschile

Luogo di domicilio precedente:

fino al



▽ Firma del(la) richiedente (all'interno di questo campo in colore nero) ▽

Conferma dell'identificazione – dei dati personali (vedi retro)

Data: _____ Timbro e Firma

Controllo istanza	ADMAS	Medico	Corsa di contr.	Pratica di guida	Condizioni	(No. Reg.)
-------------------	-------	--------	-----------------	------------------	------------	------------

2. Malattie, Infermità e Dipendenze

2.1 Soffrite di una delle malattie seguenti non completamente guarita:

- Malattia degli organi respiratori? sì no
- Malattia del cuore o dei vasi sanguigni? sì no
- Malattia renale? sì no
- Malattia nervosa? sì no
- Malattia degli organi dell'addome? sì no
- Conseguenze di un infortunio? sì no

2.2 Soffrite o avete sofferto di:

- Casi di svenimento? sì no
- Stati di debolezza? sì no
- Dipendenze (alcool, stupefacenti, medicinali)? sì no
- Malattie psichiche? sì no
- Epilessia o crisi analoghe? sì no
- Sordità? sì no

2.3 La vostra pressione arteriosa è normale? no sì

In caso negativo: troppo alta troppo bassa

2.4 Siete già stato ricoverato in un istituto per alcolizzati? sì no

2.5 Avete subito una cura di disintossicazione da stupefacenti? sì no

2.6 Siete già stato ricoverato in una clinica psichiatrica? sì no

2.7 Soffrite di altre malattie o infermità che potrebbero ostacolarvi nella guida di un veicolo a motore? sì no

2.8 Precisioni a complemento delle risposte: _____

3. Esame della vista (valevole 12 mesi) ➤ deve essere compilato dall'ottico oppure dal medico ◀

3.1 Acuità visiva: Visus non corretta corretta

D: S: D: S:

3.2 Campo visivo orizzontale

- normale $\geq 140^\circ$ $< 140^\circ$
- Interruzioni: no sì: destra sinistra

3.3 Motilità oculare

- verificata a destra verso l'alto, a destra, a destra verso il basso, a sinistra verso l'alto, a sinistra, a sinistra verso il basso

Diplopia: no sì, in che direzione _____

3.4 Visione stereoscopica

Presenta limitazioni importanti? sì no

3.5 Motorica pupillare

- Presenta un'anisocoria? sì no
- Reazione alla luce? immediata (bilaterale) rallentata o mancante

Risultato idoneo ai requisiti del gruppo
 senza correzione corretta con occhiali o lenti a contatto
 solo con consenso dell'oftalmologo

Osservazioni _____

Costo Frs. 18.–

Data: _____ Timbro/Firma: _____

4. Tutela

Siete sotto tutela? sì no

Nome e indirizzo del tutore: _____














Comando Il catalogo delle domande d'esame
 Manuale svizzero delle norme di circolazione

Chiunque, dando informazioni inesatte, dissimulando fatti importanti o presentando certificati falsi, ottiene fraudolentemente una licenza, è punito con la detenzione o con una multa (art. 97 LCStr); la licenza gli sarà revocata (art. 16 LCStr).

Data: _____ Firma: _____

Per i minorenni e le persone sotto tutela, firma del rappresentante legale (detentore dell'autorità parentale o tutore): _____

Categorie della licenza di condurre

Categorie / Sottocategorie		Età minima	Controllo medico
A	 Motoveicoli con prestazione del motore di non superiore a 25 kW ed un rapporto tra potenza del motore e peso a vuoto non superiore a 0,16 kW/kg.	18 anni	no
	 Motoveicoli con prestazione del motore superiore a 25 kW ed un rapporto tra potenza del motore e peso a vuoto superiore a 0,16 kW/kg.	25 anni oppure 2 anni di pratica di guida con A 25 kW	no
A1	 Motoveicoli di cilindrata non superiore a 125 cm ³ e una prestazione del motore massima di 11 kW.	16 anni: ≤ 50 cm ³ 18 anni: ≤ 125 cm ³	no
B	 Autoveicoli e tricicli a motore con peso totale non superiore a 3500 kg e con non più di otto posti a sedere, conducente non compreso; con un veicolo di questa categoria può essere trainato un rimorchio con un peso totale non superiore a 750 kg. Le combinazioni di veicoli costituite da un veicolo trattore della categoria B e un rimorchio di oltre 750 kg, nella misura in cui il peso del convoglio non superi 3500 kg e il peso totale del rimorchio non superi il peso a vuoto del veicolo trattore.	18 anni	no
B1	 Quadricicli a motore e tricicli a motore con peso a vuoto non superiore a 550 kg.	18 anni	no
C	 Autoveicoli – esclusi quelli della categoria D – con un peso totale ammesso di oltre 3500 kg; con un autoveicolo di questa categoria può essere trainato un rimorchio con un peso totale non superiore a 750 kg.	18 anni	sì
C1	 Autoveicoli – esclusi quelli della categoria D – con un peso totale superiore a 3500 kg, ma non a 7500 kg; con un autoveicolo di questa sottocategoria può essere trainato un rimorchio con un peso totale non superiore a 750 kg.	18 anni	sì
D	 Autoveicoli adibiti al trasporto di persone con più di otto posti a sedere, conducente non compreso; con un autoveicolo di questa categoria può essere trainato un rimorchio con un peso totale non superiore a 750 kg.	21 anni	sì
D1	 Autoveicoli adibiti al trasporto di persone con più di otto posti a sedere, ma non più di sedici, conducente non compreso; con un autoveicolo di questa sottocategoria può essere trainato un rimorchio con un peso totale non superiore a 750 kg.	21 anni	sì
BE	 Le combinazioni di veicoli costituite da un veicolo trattore della categoria B e un rimorchio che come combinazione non rientrano nella categoria B.	18 anni	no
CE	 Le combinazioni di veicoli costituite da un veicolo trattore della categoria C e un rimorchio con un peso totale superiore a 750 kg.	18 anni	sì
C1E	 Le combinazioni di veicoli costituite da un veicolo trattore della sottocategoria C1 e un rimorchio con un peso totale superiore a 750 kg, nella misura in cui il peso totale del convoglio non superi 12000 kg e il peso totale del rimorchio non superi il peso a vuoto del veicolo trattore.	18 anni	sì
DE	 Le combinazioni di veicoli costituite da un veicolo trattore della categoria D e un rimorchio con un peso totale superiore a 750 kg.	21 anni	sì
D1E	 Combinazioni di veicoli costituite da un veicolo trattore della sottocategoria D1 e un rimorchio con un peso totale superiore a 750 kg, nella misura in cui il peso del convoglio non superi 12000 kg e il peso totale del rimorchio non superi il peso a vuoto del veicolo trattore e il rimorchio non sia utilizzato al trasporto di persone.	21 anni	sì
Categorie speciali			
F	 Veicoli a motore, esclusi motoveicoli e motoleggere, la cui velocità massima non supera 45 km/h.	16 anni	no
G	 Veicoli a motore agricoli la cui velocità massima non supera 30 km/h, ad esclusione dei veicoli speciali.	14 anni	no
M	 Ciclomotori.	14 anni	no
Trasporto professionale di persone			
TPP	Trasporto professionale di persone con veicoli a motore delle categorie B oppure C, delle sottocategorie B1 oppure C1 oppure della categoria speciale F. Le categorie D oppure D1 contemplano già questa autorizzazione.	Un anno di pratica di guida con un veicolo della corrispondente categoria	sì

Identificazione – Conferma dei dati personali

Nel caso si tratti della prima richiesta di una licenza di condurre, l'interessato deve recarsi personalmente presso l'ufficio del controllo abitanti, la Sezione della circolazione o presso un ufficio da questa designato, presentando un documento di legittimazione valido munito di foto (cartà d'identità, passaporto, permesso per stranieri).

Allegati

Richiesta allievo conducente

- 2 foto formato passaporto a **colori** per categoria (formato ca. 35 x 45 mm)
- Certificato corso samaritani (se non già inviato precedentemente per un'altra categoria)
- Passaporto / carta d'identità / permesso per stranieri
- Eventuale copia della licenza di condurre
- Certificato di tirocinio valido (per apprendisti conducenti di autocarri o meccanici di motocicli)

Eventuale documentazione supplementare

Richiesta per categorie D1 e TTP (trasporto professionale di persone)

- Certificato buona condotta ed estratto casellario giudiziale risalenti a non oltre 2 mesi

Richiesta per categoria D

- Certificato buona condotta ed estratto casellario giudiziale risalenti a non oltre 2 mesi
- Dischi crontachigrafo attestanti la guida di un autocarro negli ultimi 2 anni (Minimo 220 dischi)

Conversioni (Sostituzioni patenti estere)

- 2 foto formato passaporto a **colori** (formato ca. 35 x 45 mm)
- Licenza di condurre estera originale
- Permesso per stranieri
- Se cittadini Svizzeri, documentazione ufficiale attestante l'assenza dalla Svizzera
- Eventualmente dichiarazione di rinuncia per le categorie professionali

