Amministrazione comunale

INDICE

1.	**Messaggio Municipale**	pag.	2
	1.1 Considerazioni generali	pag.	3
	1.2 Gestione corrente	pag.	8
	Ricapitolazione per genere di conto	pag.	15
	1.3 Investimenti	pag.	45
	Ricapitolazione per genere di conto	pag.	49
	Controllo dei crediti	pag.	53
	1.4 Bilancio	pag.	65
	1.5 Conto dei flussi di capitale	pag.	68
	1.6 Indicatori finanziari	pag.	71
	1.7 Conclusioni	pag.	74
	1.8 Dispositivo	pag.	75
2.	**Comune**		
	2.1 Consuntivo gestione corrente	pag.	77
	2.1.2 Ripartizione funzionale per genere di conto	pag.	133
	2.2 Consuntivo investimenti	pag.	135
	2.3 Bilancio	pag.	157
3.	**Rapporto di revisione**	pag.	168
	Evoluzione finanziaria	pag.	170
	Organigramma	pag.	174
	Movimento popolazione	pag.	175

1.

MESSAGGIO

MUNICIPALE

BOZZA

MUNICIPIO DEL COMUNE DI
B I O G G I O

Bioggio, febbraio 2021

MESSAGGIO MUNICIPALE No. 2021-03
ACCOMPAGNANTE I CONTI CONSUNTIVI 2020
DEL COMUNE

AL CONSIGLIO COMUNALE DI BIOGGIO

Signor Presidente,
signore e signori Consiglieri comunali,

con il presente messaggio sottoponiamo per la vostra approvazione i conti consuntivi del nostro Comune relativi all'anno 2020 e, prima di entrare nell'argomento contabile, presentiamo alcune considerazioni generali.

1.1 CONSIDERAZIONI GENERALI

Andamento Economico

Il grande numero dei casi di COVID-19 e le misure antivirus stanno ostacolando fortemente gli sviluppi dell'economia internazionale, soprattutto in Europa. In generale, tuttavia, le misure di contenimento adottate ora sono meno drastiche rispetto alla scorsa primavera; si prevede dunque che l'impatto economico complessivamente sarà meno grave. Stando agli ultimi dati sul PIL, l'economia svizzera ha superato gli ultimi tre trimestri un po' meglio di quanto si pensasse. Il gruppo di esperti del SECO prevede quindi per il **2020** un **calo del PIL del 3 %** (previsione di ottobre: –3,8 %). Si tratterebbe del calo più forte dal 1975. Il tasso di disoccupazione dovrebbe attestarsi a una media annua del 3,2 %.
In realtà questa pandemia non ha però toccato tutti i settori economici allo stesso modo: come in tutte le forti crisi si vedono già molto chiaramente chi sono e saranno i vincitori e chi invece farà più fatica, e forse non riuscirà più a recuperare il terreno perso. Settori già in forte crescita, legati ai grandi temi di lungo termine, come ad esempio quelli legati alla digitalizzazione dell'economia, all'invecchiamento della popolazione, al sempre maggiore bisogno di sostenibilità ambientale e sociale, hanno visto una forte accelerazione delle loro attività, mentre altri, quali per esempio il turismo, la ristorazione e la moda, stanno soffrendo maggiormente. Di questo effetto ce ne rendiamo conto anche analizzando le aspettative di gettito delle persone giuridiche per il comune di Bioggio, dove abbiamo notato un calo marcato soprattutto in questi ultimi settori.
Anche i primi mesi di quest' anno stanno risentendo della diffusione del coronavirus e dei provvedimenti adottati. Il gruppo di esperti ha pertanto rivisto al ribasso le previsioni per il **2021** e ora si aspetta **un incremento del PIL del 3%** (previsione di ottobre: +3,8 %), ben al di sopra della media pluriennale. In particolare, la crescita economica dovrebbe aumentare significativamente nel corso del 2021 e l'andamento dell'economia svizzera dovrebbe raggiungere di nuovo il livello pre-crisi verso la fine del 2021. In un primo tempo la disoccupazione dovrebbe continuare ad aumentare, con una media del 3,3 % nel 2021.

Secondo l'Amministrazione federale delle finanze, nel 2020 le ingenti perdite fiscali della Confederazione e una forte crescita delle uscite nella maggior parte dei settori hanno determinato un deficit pari al 2,6% del PIL. Le misure intraprese per fare fronte all'impatto economico della pandemia hanno causato un costo di circa 17 mia di CHF (2.6% del PIL).
Nel 2021 ci si aspetta che il costo di queste misure debba raggiungere i 23 mia di CHF. Vista la contemporanea diminuzione del gettito fiscale, il deficit potrebbe arrivare al 3.5% del PIL.

Consuntivo

Il consuntivo 2020 è stato elaborato in un clima generale di forte incertezza anche per quanto riguarda la valutazione del gettito delle persone giuridiche (i crediti per imposte rappresentano il 48.2% del gettito) in quanto la maggior parte delle aziende che abbiamo interpellato non hanno osato sbilanciarsi oppure sono rimaste molto prudenti sulle stime per la chiusura dell'esercizio contabile 2020.
Nonostante un certo calo del gettito sia per le PG che per le PF, il comune di Bioggio è riuscito a chiudere l'esercizio contabile 2020 con un disavanzo di CHF 1'531'599.94, quindi meglio del preventivo "bis" elaborato in luglio 2020 allo scopo di stimare l'impatto della pandemia (che prevedeva un disavanzo di CHF 3'613'892.78), ma anche meglio del preventivo "ufficiale" (che prevedeva un disavanzo di CHF 1'967'553.47 CHF). Va qui sottolineato che Bioggio (come altri comuni con forte presenza di aziende sul territorio) risulta maggiormente penalizzato rispetto ai comuni più periferici a vocazione puramente residenziale in quanto sono le persone giuridiche ad aver visto contrarsi maggiormente le attività e quindi i ricavi. Per questo motivo uno dei gruppi di lavoro creato dal cantone allo scopo di coordinare le misure di rilancio delle attività istituzionali ha proposto una riduzione temporanea e lineare del contributo di livellamento (per Bioggio 317'211.00 CHF). Tale misura dovrà venire comunque approvata nella prossima seduta del Gran Consiglio. (vedi circolare SEL n. 1/2021). Oltre a questo, hanno contribuito al buon risultato anche le sopravvenienze fiscali pari a CHF 2'377'873.26 (+ CHF 877'873.26 rispetto al preventivo), l'incasso della quota di partecipazione della LIFD a parziale copertura degli effetti della riforma fiscale (601'083.61 CHF) e il parziale scioglimento del fondo Contributo di livellamento di CHF 450'000.00. Tale fondo presenta ancora una cospicua riserva di CHF 2'700'000.-.
Nonostante il debito pubblico sia aumentato a CHF 6'648'042.28 (2019: CHF 4'063'912.34) il capitale proprio rimane a buoni livelli (14'094'395.66 CHF; 2019: CHF 14'892'618.44).
Un' importante minore onere per investimenti (CHF 2'663'935.42 contro i preventivati CHF 7'746'331.00) ha permesso di ridurre il disavanzo totale a CHF 2'584'129.94 (preventivo 2020: CHF 8'051'653.00).
In conclusione, possiamo affermare che, come il resto della confederazione, il comune di Bioggio è riuscito ad assorbire il colpo dato alle sue finanze da questa crisi senza precedenti molto meglio del previsto e il Municipio ha saputo reagire senza farsi prendere dal panico con interventi mirati e non sproporzionati a sostegno della popolazione, senza pesare eccessivamente sulle finanze, anzi riuscendo a presentare un consuntivo di tutto rispetto. Grazie alle importanti riserve ancora a disposizione ed al margine di manovra dato dal moltiplicatore al 57% si potranno affrontare i prossimi anni e gli importanti investimenti ancora previsti con una certa fiducia. Il prossimo esecutivo dovrà però comunque chinarsi sulla questione finanziaria tenendo in considerazione importanti temi quali l'impatto della riforma fiscale, gli investimenti programmati e altri necessari a garantire la dovuta qualità di vita ai cittadini, la riforma Ticino 2020, la nuova struttura contabile armonizzata MCA2 e le nuove vie di comunicazione che stanno per arrivare, il tutto mantenendo a medio termine la stabilità finanziaria e l'attrattività fiscale che ha sempre contraddistinto il nostro comune. Un segnale molto positivo ci viene infine dal numero di domiciliati che da un paio di anni è ritornato a crescere e, a giudicare dai nuovi progetti immobiliari, c'è da sperare che questo trend continui ancora.

Nel merito del consuntivo 2020

I conti consuntivi 2020 del Comune di Bioggio (conto di gestione corrente e conto degli investimenti) chiudono come dai riassunti presentati nelle prossime due pagine:

RIASSUNTO DEL CONSUNTIVO 2020 (CONFRONTO CON CONSUNTIVO 2019)

Conto di gestione corrente		Consuntivo 2020		Consuntivo 2019	Variaz. %
Uscite correnti	17'504'554.29		18'063'750.21		-3.10%
+ Ammortamenti amministrativi	1'611'405.42		1'247'797.76		29.14%
+ Addebiti interni	78'049.00		69'199.15		12.79%
Totale spese correnti		**19'194'008.71**		**19'380'747.12**	-0.96%
Entrate correnti	17'584'359.77		18'513'325.19		-5.02%
+ Accrediti interni	78'049.00		69'199.15		12.79%
Totale ricavi correnti		**17'662'408.77**		**18'582'524.34**	-4.95%
Risultato d'esercizio (+ avanzo, – disavanzo)		**-1'531'599.94**		**-798'222.78**	**91.88%**
Conto degli investimenti in beni amministrativi					
Uscite per investimenti		3'148'148.72		5'613'163.71	-43.91%
./. Entrate per investimenti		-484'213.30		-558'865.95	-13.36%
Onere netto per investimenti		**2'663'935.42**		**5'054'297.76**	-47.29%
Conto di chiusura					
Onere netto per investimenti		2'663'935.42		5'054'297.76	
Ammortamenti amministrativi	1'611'405.42		1'247'797.76		
+ Risultato d'esercizio (+ avanzo / – disavanzo)	-1'531'599.94		-798'222.78		
Autofinanziamento		**79'805.48**		**449'574.98**	
(-) Disavanzo / Avanzo totale		**-2'584'129.94**		**-4'604'722.78**	

RIASSUNTO DEL CONSUNTIVO 2020 (CONFRONTO CON PREVENTIVO 2020)

Conto di gestione corrente		Consuntivo 2020		Preventivo 2020	Variaz. %
Uscite correnti	17'504'554.29		18'609'442.00		-5.94%
+ Ammortamenti amministrativi	1'611'405.42		1'662'231.47		-3.06%
+ Addebiti interni	78'049.00		71'600.00		9.01%
Totale spese correnti		**19'194'008.71**		**20'343'273.47**	-5.65%
Entrate correnti	17'584'359.77		18'304'120.00		-3.93%
+ Accrediti interni	78'049.00		71'600.00		9.01%
Totale ricavi correnti		**17'662'408.77**		**18'375'720.00**	-3.88%
Risultato d'esercizio (+ avanzo, – disavanzo)		**-1'531'599.94**		**-1'967'553.47**	-0.22%

Conto degli investimenti in beni amministrativi					
Uscite per investimenti		3'148'148.72		7'915'056.00	-60.23%
./. Entrate per investimenti		-484'213.30		-168'725.00	186.98%
Onere netto per investimenti		**2'663'935.42**		**7'746'331.00**	-65.61%

Conto di chiusura					
Onere netto per investimenti		2'663'935.42		7'746'331.00	
Ammortamenti amministrativi	1'611'405.42		1'662'231.47		
+ Risultato d'esercizio (+ avanzo / - disavanzo)	-1'531'599.94		-1'967'553.47		
Autofinanziamento		**79'805.48**		**-305'322.00**	
(-) Disavanzo / Avanzo totale		**-2'584'129.94**		**-8'051'653.00**	

1.2 GESTIONE CORRENTE

Le spese di gestione complessive ammontano a CHF 19'194'008.71 e sono inferiori di CHF 1'149'264.76 (- 5.65%) rispetto al preventivo e inferiori di CHF 186'738.41 (- 0.01%) rispetto al consuntivo 2019.

Confrontati con il preventivo i ricavi correnti che si attestano a CHF 17'662'408.77 risultano essere inferiori di CHF 743'311.23 (- 3.88 %) e inferiori di CHF 920'115.57 (- 4.95 %) rispetto al consuntivo 2019.

L'esercizio 2020 chiude dunque con un **disavanzo di CHF 1'531'599.94** contro un disavanzo preventivato di CHF 1'967'553.47 (minor disavanzo di CHF 435'953.53 pari al 22.15%) e un disavanzo di CHF 798'222.78 del consuntivo 2019.

Struttura delle spese correnti

Dall'analisi della struttura delle spese correnti possiamo trarre le seguenti considerazioni:

- Le spese per il personale (cfr. organigramma amministrazione comunale – capitolo 3, pag. 151, pari a CHF 4'043'475.25 (categoria 30), confrontate con il preventivo (CHF 3'844'800.00), sono superiori di CHF 198'675.25 (+ 5.17%) e a confronto con il consuntivo 2019, sono superiori di CHF 94'771.80 (+2.4%). La variazione è prevalentemente dovuta all'adeguamento degli stipendi del personale amministrativo e ai seguenti cambiamenti in seno all'organico dell'amministrazione comunale:
- Pensionamento del Responsabile dell'Agenzia AVS (25%) ad agosto 2020. Lo stesso è stato sostituito dalla nuova Responsabile dell'agenzia. Quest'ultima, a seguito di un congedo maternità che sarà seguito da un concedo non pagato di 9 mesi (rientro previsto a fine 2021), è stata a sua volta sostituita provvisoriamente da un altro collaboratore;
- Una collaboratrice dell'ufficio tecnico (UTC) al 100% ha terminato la sua attività in data 31.12.2020. Per compensare questa partenza il Municipio ha deciso di aumentare la percentuale lavorativa dal 50% al 100% di un'altra collaboratrice dell'UTC;
- Una collaboratrice dei servizi finanziari usufruisce del concedo maternità dalla fine agosto 2020; alla stessa è stato concesso un ulteriore congedo non pagato di 9 mesi. Il rientro è previsto per fine settembre 2021;
- Assunzione a tempo determinato di un nuovo collaboratore (precedentemente apprendista);
- Assunzione di un operaio fontaniere da settembre 2020. Il suo salario è totalmente autofinanziato dai ricavi per la gestione degli acquedotti di Vernate e Aranno.

- Le spese per i beni e i servizi (categoria 31 pari a CHF 3'384'068.83) sono superiori di CHF 167'008.83 rispetto al preventivo (+ 5.19%) e inferiori di CHF 77'177.75 (- 2.2%) a confronto con il consuntivo 2019. L'aumento è da ricondurre alle seguenti voci:
- "acquisto di mobili, macchine, veicoli e attrezzature" (+ 48'535.42 CHF, + 53.92%);
- "Locazioni, affitti e noleggi e tasse d'utilizzazione" (+ CHF 57'339.05, + 33.47%);
- "servizi e onorari" (+ CHF 124'751.75, +8.9%);

  le principali diminuzioni riguardano i minori costi delle seguenti voci contabili:
- "materiale d'ufficio e stampati" (- CHF 22'641.11, - 25.87%);
- "acqua, energia e combustibili" (- CHF 17'929.85, - 9.32%);
- "manutenzione stabili e strutture (prestazioni di terzi)" (– CHF 37'173.15, - 3.53%).

- Il contenimento dei costi per interessi passivi rispetto al preventivo della categoria 32 (- CHF 108'890.94 (pari a -45.9%) è da ricondurre alla buona liquidità disponibile sull'arco di tutto l'anno che ha consentito di far fronte agli impegni di gestione corrente e di investimento e alla sottoscrizione di nuovi prestiti a tassi d'interesse molto favorevoli.

- Gli ammortamenti (amministrativi e patrimoniali, cfr. pagina 42 e 43), alla categoria 33, sono inferiori di CHF 64'870.55 (- 3.84%) rispetto a quanto preventivato; minori ammortamenti, prevalentemente riferiti alle costruzioni edili e ai mobili, macchine, veicoli e attrezzature, determinati da minori investimenti netti di circa CHF 5.09 mio rispetto a quanto preventivato.

- I rimborsi ad enti pubblici (categoria 35) sono inferiori di CHF 93'126.39 (– 9.52%) rispetto al preventivo e il minor onere riguarda soprattutto il minor costo del corpo di polizia intercomunale (- CHF 40'000.02, - 10.0%), del contributo del Consorzio Pci Lugano-Campagna (- CHF 7'874.92, - 12.11%), dal rimborso al consorzio scolastico Alto Malcantone (- CHF 9'000.00, - 19.14%) e del contributo alla casa anziani Cigno Bianco (- CHF 15'089.30, -25.14%).

- I contributi propri (categoria 36: CHF 8'609'295.04 contro CHF 9'861'942.00 preventivo, -12.70%) e i rimborsi ad enti pubblici (categoria 35: CHF 1'049'613.61 contro CHF 1'142'740.00,
  - 8.14%) sono le due categorie di spesa che incidono maggiormente sull'insieme delle spese correnti (complessivamente CHF 9'658'908.68), che corrispondono al 55.17% delle uscite correnti ammontanti quest'ultime a CHF 17'504'554.29.
  I contributi propri comprendono sussidi e contributi correnti a favore di terzi che non sono vincolati a una controprestazione diretta.
  A questo gruppo (36) appartengono contributi d'esercizio per la copertura di disavanzi, come pure contributi a carattere sociale ad economie private. Il minor costo di CHF 1'252'646.96 (-12.00%) riguarda soprattutto il contributo al fondo di livellamento fiscale, al contributo al fondo di perequazione e alla partecipazione al risanamento finanziario del Cantone.

- I versamenti a fondi di riserva, categoria 38, ammontano a CHF 279'137.00 (- CHF 1'863.00 rispetto al preventivo, - 0.66%) e sono in linea con quanto preventivato.

STRUTTURA DELLE SPESE CORRENTI 2020

CONFRONTO TRA CONSUNTIVO E PREVENTIVO 2020 E TRA CONSUNTIVO 2020 E CONSUNTIVO 2019

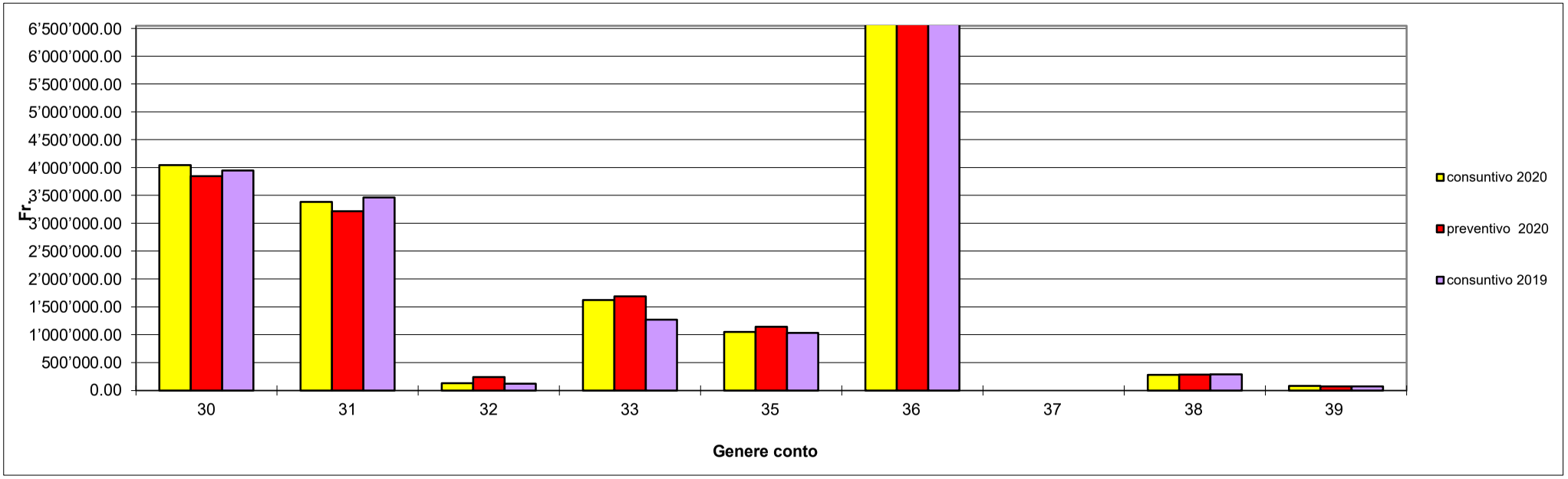

3	SPESE CORRENTI	Consuntivo 2020	Preventivo 2020	Variaz. %	Consuntivo 2019	Variaz. %
30	Spese per il personale	4'043'475.25	3'844'800.00	5.17%	3'948'703.45	2.40%
31	Spese per beni e servizi	3'384'068.83	3'217'060.00	5.19%	3'461'246.58	-2.23%
32	Interessi passivi	128'009.06	236'900.00	-45.96%	118'913.90	7.65%
33	Ammortamenti	1'622'360.92	1'687'231.47	-3.84%	1'269'579.75	27.79%
35	Rimborsi ad enti pubblici	1'049'613.61	1'142'740.00	-8.15%	1'031'946.41	1.71%
36	Contributi propri	8'609'295.04	9'861'942.00	-12.70%	9'193'960.88	-6.36%
37	Riversamento contributi	0.00	0.00	0.00%	0.00	0.00%
38	Versamenti a finanziamenti speciali	279'137.00	281'000.00	-0.66%	287'197.00	-2.81%
39	Addebiti interni	78'049.00	71'600.00	9.01%	69'199.15	12.79%
		19'194'008.71	**20'343'273.47**	**-5.65%**	**19'380'747.12**	**-0.96%**

Struttura dei ricavi correnti

Per quanto concerne i ricavi correnti (vedi tabella di confronto tra preventivo 2020 e consuntivo 2019 allegata) segnaliamo quanto segue:

- i ricavi per imposte (categoria 40) sono diminuiti complessivamente di CHF -1'014'971.54 (- 6.37%) rispetto al preventivo 2020 a seguito della flessione del gettito delle persone fisiche e persone giuridiche che sono state valutate in modo molto prudenziale a seguito della pandemia in atto e delle imposte alla fonte di – CHF 262'573.20 (- 7.50%) e compensate parzialmente dal maggior incasso di sopravvenienze d'imposta relativo agli anni 2013 e precedenti, 2014, 2015, 2016, 2017 e 2018 pari a CHF 2'377'873.26 (+ CHF 877'873.26) contro un preventivo di CHF 1,5 mio. Per meglio comprendere l'evoluzione delle risorse fiscali, qui di seguito riportiamo il confronto tra la valutazione del gettito a preventivo e a consuntivo 2020 e con il consuntivo dell'anno precedente.

Valutazione gettito	Consuntivo 2019	Preventivo 2020	**Consuntivo 2020**	Differenza con consuntivo 2018	Variazione in %	Differenza con preventivo 2019	Variazione in %
Persone fisiche							
Gettito cantonale	9'700'000	9'200'000	**8'600'000**	-1'100'000	-11.3%	-600'000	-6.5%
Gettito comunale	5'529'000	5'244'000	**4'902'000**	-627'000	-11.3%	-342'000	-6.5%
Persone giuridiche							
Gettito cantonale	7'500'000	8'500'000	**6'200'000**	-1'300'000	-17.3%	-2'300'000	-27.1%
Gettito comunale	4'275'000	4'845'000	**3'534'000**	-741'000	-17.3%	-1'311'000	-27.1%
Imposta personale	80'000	83'000	**82'000**	2'000	2.5%	-1'000	-1.2%
Imposta immobiliare	680'000	710'000	**711'110**	31'110	4.6%	1'110	0.2%
Totale imposte							
Gettito cantonale	17'960'000	18'493'000	**15'593'110**	-2'366'890	-13.2%	-2'899'890	-15.7%
Gettito comunale	10'564'000	10'882'000	**9'229'110**	-1'334'890	-12.6%	-1'652'890	-15.2%

Rispetto a quanto si era stato ipotizzato a livello di preventivo i ricavi d'imposta delle persone fisiche sono diminuiti come pure quelli inerenti alle persone giuridiche che hanno subito una marcata flessione verso il basso. Dal confronto con il consuntivo 2019 le imposte delle PF sono inferiori di CHF 1'100'000.00 (base cantonale) e sono state calcolate tenendo in considerazione le decisioni fin qui emesse, i contribuenti non ancora tassati, le statistiche per tipo di contribuente e gli arrivi e le partenze.
Per quanto riguarda il gettito delle PG lo stesso ha evidenziato una marcata diminuzione a seguito di minori introiti versati da parte di alcuni principali contribuenti sul territorio comunale.

Alla categoria 40 "Imposte" appartengono pure le imposte alla fonte, le sopravvenienze d'imposta e le imposte speciali (vedi tabella pagina 14 – struttura delle imposte). In generale i ricavi da imposte citati sono inferiori di CHF 1'415'971.54 (- 8.7%) rispetto al preventivo e inferiori di CHF 1'508'473.34 (- 9.2%) rispetto al consuntivo 2019 che commentiamo al relativo dicastero.

Le altre principali poste contabili dei ricavi sono elencate, con i rispettivi dati, nella tabella a pagina 13 – struttura dei ricavi correnti) e si segnala quanto segue:

- Alla categoria 41, regalie e concessioni, si allineano al preventivo 2020 e al consuntivo 2019.
- Alla categoria 42, redditi della sostanza, si evidenzia un aumento di CHF 34'690.53 (+ 15.7%). Le fluttuazioni importanti sono commentate in gestione corrente.

- I ricavi per prestazioni, vendite, tasse, ecc. (categoria 43) confrontati con il preventivo sono inferiori di CHF 304'401.44 (- 26.00%) e inferiori anche rispetto al consuntivo 2019 di CHF 47'172.59 (- 5.20%). Questa variazione riguarda soprattutto la vendita dei sacchi RSU che, al contrario di quanto presentato a preventivo, sono venduti dalla grande distribuzione e non direttamente dal Comune.

- I contributi senza fine specifico (categoria 44) presentano un aumento di ca. CHF 600'000.00 che è da ricollegare alla ridistribuzione tra comuni del montante di CHF 13.5 Mio. in applicazione all'art. 196 cpv. 1bis LIFD, deciso dal Gran Consiglio nella seduta del 4 novembre 2019 (cfr. BU no. 1/2020) nell'ambito della riforma fiscale.

- La categoria 45 "rimborsi da enti pubblici" si presenta allineata con i ricavi esposti a preventivo 2020 ma si riscontra un aumento di CHF 37'590.70 a confronto con il consuntivo 2019. Questo aumento riguarda il rimborso di quota parte dello stipendio del personale per prestazioni offerte a terzi.

- I contributi per spese correnti (categoria 46) sono in linea con quanto esposto a preventivo 2020 e a consuntivo 2019.

- I prelevamenti da fondi di riserva (categoria 48) sono inferiori alle previsioni di CHF 18'154.25 (- 7.9%) e superiori di CHF 3'731.00 (+ 1.79%) rispetto al consuntivo 2019. Queste variazioni riguardano prevalentemente i prelevamenti dal fondo manutenzione canalizzazioni (cfr. conto di bilancio no. 280.01) e al prelevamento dal fondo FER.

STRUTTURA DEI RICAVI CORRENTI 2020

CONFRONTO TRA CONSUNTIVO E PREVENTIVO 2020 E TRA CONSUNTIVO 2020 E CONSUNTIVO 2019

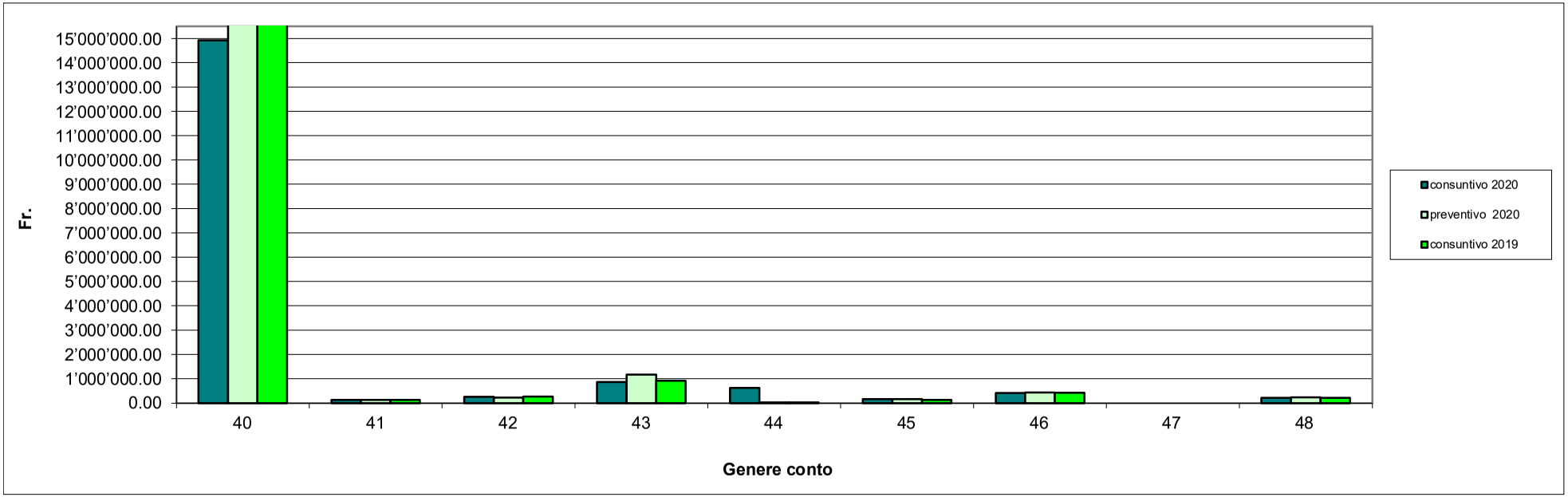

4	RICAVI CORRENTI	Consuntivo 2020	Preventivo 2020	Variaz. %	Consuntivo 2019	Variaz. %
40	Imposte	14'917'028.46	16'333'000.00	-8.67%	16'425'501.80	-9.18%
41	Regalie e concessioni	133'214.36	132'000.00	0.92%	132'169.08	0.79%
42	Redditi della sostanza	255'690.53	221'000.00	15.70%	260'041.21	-1.67%
43	Ricavi per prestazioni, vendite, tasse, ecc...	864'958.56	1'169'360.00	-26.03%	912'131.15	-5.17%
44	Contributi senza fine specifico	624'082.11	24'700.00	2426.6%	24'505.40	2446.71%
45	Rimborsi da enti pubblici	162'945.10	164'060.00	-0.68%	125'354.40	29.99%
46	Contributi per spese correnti	414'594.90	431'000.00	-3.81%	425'507.40	-2.56%
47	Contributi da riversare	0.00	0.00	0.00%	0.00	0.00%
48	Prelevamenti da finanziamenti speciali	211'845.75	230'000.00	-7.89%	208'114.75	1.79%
49	Accrediti interni	78'049.00	71'600.00	9.01%	69'199.15	12.79%
		17'662'408.77	**18'776'720.00**	**-5.93%**	**18'582'524.34**	**-4.95%**

STRUTTURA DELLE IMPOSTE (40) - CONFRONTO TRA PREVENTIVO E CONSUNTIVO 2020 e TRA CONSUNTIVO 2019 e CONSUNTIVO 2020

Ricavi correnti - imposte	Preventivo 2020		Consuntivo 2020		Consuntivo 2019	
1 - conto n. 990.400.01 - imposte PF	5'244'000.00	32.9%	4'902'000.00	32.9%	5'415'000.00	33.0%
2 - conto n. 990.400.02 - imposte alla fonte	3'500'000.00	22.0%	3'237'426.80	21.7%	3'944'348.35	24.0%
3 - conto n. 990.400.03 - sopravvenienze	1'500'000.00	9.4%	2'377'873.26	15.9%	1'763'043.85	10.7%
4 - conto n. 990.400.04 - imposte suppletorie	0.00	0.0%	34'620.65	0.2%	316'661.70	1.9%
5 - conto n. 990.400.05 - imposta personale	83'000.00	0.5%	82'000.00	0.5%	80'000.00	0.5%
6 - conto n. 990.401.01 - imposte PG	4'845'000.00	30.4%	3'534'000.00	23.7%	4'104'000.00	25.0%
7 - conto n. 990.401.02 - imposta immobiliare	710'000.00	4.5%	711'110.05	4.8%	680'000.00	4.1%
8 - conto n. 990.403.01 - imposte speciali	50'000.00	0.3%	37'997.70	0.3%	122'447.90	0.7%
	15'932'000.00	100.0%	14'917'028.46	100.0%	16'425'501.80	100.0%

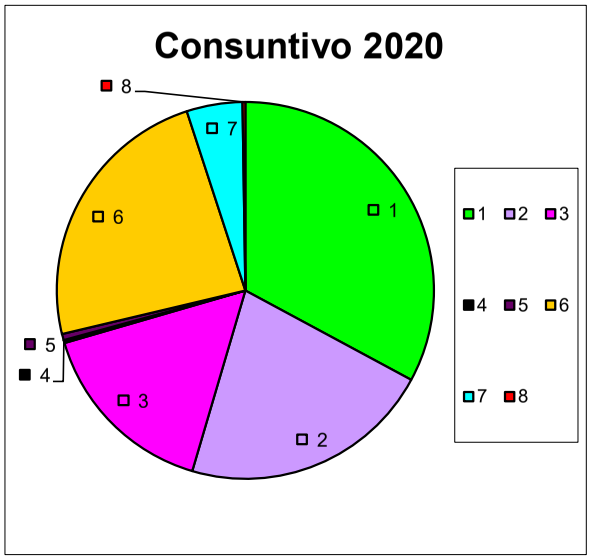

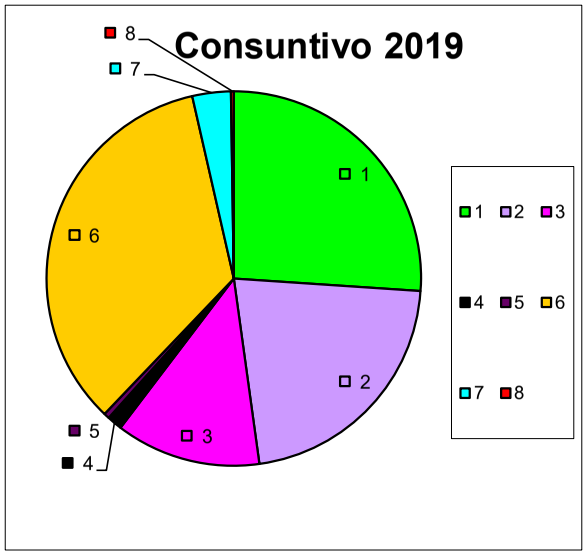

RICAPITOLAZIONE CONSUNTIVO
GESTIONE CORRENTE
PER GENERE DI CONTO

CONSUNTIVO SECONDO LA CLASSIFICAZIONE ISTITUZIONALE
PER L'ANNO 2020

Gestione Corrente

RICAPITOLAZIONE PER GENERE DI CONTO - RIASSUNTO

	CONSUNTIVO 2020	PREVENTIVO 2020	CONSUNTIVO 2019
3 SPESE CORRENTI	**19'194'008.71**	**20'343'273.47**	**19'380'747.12**
30 SPESE PER IL PERSONALE	4'043'475.25	3'844'800.00	3'948'703.45
31 SPESE PER BENI E SERVIZI	3'384'068.83	3'217'060.00	3'461'246.58
32 INTERESSI PASSIVI	128'009.06	236'900.00	118'913.90
33 AMMORTAMENTI	1'622'360.92	1'687'231.47	1'269'579.75
35 RIMBORSO AD ENTI PUBBLICI	1'049'613.61	1'142'740.00	1'031'946.41
36 CONTRIBUTI PROPRI	8'609'295.04	9'861'942.00	9'193'960.88
38 VERSAMENTI A FONDI DI RISERVA	279'137.00	281'000.00	287'197.00
39 ADDEBITI INTERNI	78'049.00	71'600.00	69'199.15
4 RICAVI CORRENTI	**17'662'408.77**	**7'493'720.00**	**18'582'524.34**
40 IMPOSTE	14'917'028.46	5'050'000.00	16'425'501.80
41 REGALIE E CONCESSIONI	133'214.36	132'000.00	132'169.08
42 REDDITI DELLA SOSTANZA	255'690.53	221'000.00	260'041.21
43 RICAVI PER PRESTAZIONI E VENDITE	864'958.56	1'169'360.00	912'131.15
44 CONTRIBUTI SENZA FINE SPECIFICO	624'082.11	24'700.00	24'505.40
45 RIMBORSI DA ENTI PUBBLICI	162'945.10	164'060.00	125'354.40
46 CONTRIBUTI PER SPESE CORRENTI	414'594.90	431'000.00	425'507.40
48 PRELEVAMENTO DA FONDI DI RISERVA	211'845.75	230'000.00	208'114.75
49 ACCREDITI INTERNI	78'049.00	71'600.00	69'199.15

CONSUNTIVO SECONDO LA CLASSIFICAZIONE ISTITUZIONALE
PER L'ANNO 2020

RICAPITOLAZIONE PER GENERE DI CONTO

CONTO	%	DESCRIZIONE DEL CONTO	CONSUNTIVO 2020	PREVENTIVO 2020	CONSUNTIVO 2019
3	**100.00**	**SPESE CORRENTI**	**19'194'008.71**	**20'343'273.47**	**19'380'747.12**
30	**21.07**	**SPESE PER IL PERSONALE**	**4'043'475.25**	**3'844'800.00**	**3'948'703.45**
300	0.87	ONORARI E INDENNITA' A AUTORITA' E COMMISSIONI	166'628.90	179'240.00	181'082.40
301	11.52	STIPENDI E INDENNITA' AL PERSONALE AMMINISTRATIVO E D'ESERCIZIO	2'210'551.75	2'056'920.00	2'081'402.95
302	5.05	STIPENDI E INDENNITA' AI DOCENTI	968'586.75	947'600.00	1'001'953.35
303	1.61	CONTRIBUTI AVS, AI, IPG, AD	309'170.60	278'030.00	285'528.90
304	1.52	CONTRIBUTI A CASSE PENSIONI E DI PREVIDENZA	292'516.30	282'050.00	298'195.40
305	0.43	PREMI ASSICURAZIONE INFORTUNI E MALATTIE	82'417.80	76'460.00	82'196.75
306	0.04	ABBIGLIAMENTI DI SERVIZIO, INDENNITÀ ALLOGGIO E PASTI	7'218.15	5'000.00	5'428.70
309	0.03	ALTRE SPESE PER IL PERSONALE	6'385.00	19'500.00	12'915.00
31	**17.63**	**SPESE PER BENI E SERVIZI**	**3'384'068.83**	**3'217'060.00**	**3'461'246.58**
310	0.34	MATERIALE D'UFFICIO, SCOLASTICO E STAMPATI	64'858.90	87'500.00	58'830.80
311	0.72	ACQUISTO MOBILI, MACCHINE, VEICOLI ED ATTREZZATURE	138'535.42	90'000.00	102'806.85
312	0.91	ACQUA, ENERGIA E COMBUSTIBILI	174'370.15	192'300.00	180'806.95
313	0.46	MATERIALE DI CONSUMO	89'152.73	78'800.00	72'615.15
314	5.29	MANUTENZIONE STABILI E STRUTTURE (PRESTAZIONI TERZI)	1'014'826.85	1'052'000.00	1'032'153.00
315	0.61	MANUTENZIONI MOBILI,MACCHINE, VEICOLI E ATTREZZATURE (PRESTAZIONI DI TERZI)	117'067.88	110'000.00	98'041.51
316	1.19	LOCAZIONI, AFFITTI, NOLEGGI E TASSE D'UTILIZZAZIONE	228'639.05	171'300.00	224'628.40
317	0.19	RIMBORSO SPESE	36'706.10	40'000.00	31'839.95
318	7.92	SERVIZI ED ONORARI	1'519'911.75	1'395'160.00	1'659'523.97

CONSUNTIVO SECONDO LA CLASSIFICAZIONE ISTITUZIONALE
PER L'ANNO 2020

RICAPITOLAZIONE PER GENERE DI CONTO

CONTO	%	DESCRIZIONE DEL CONTO	CONSUNTIVO 2020	PREVENTIVO 2020	CONSUNTIVO 2019
32	**0.67**	**INTERESSI PASSIVI**	**128'009.06**	**236'900.00**	**118'913.90**
322	0.62	INTERESSI PASSIVI PER DEBITI A MEDIA E LUNGA SCADENZA	119'463.06	216'900.00	115'550.00
329	0.04	ALTRI INTERESSI PASSIVI	8'546.00	20'000.00	3'363.90
33	**8.45**	**AMMORTAMENTI**	**1'622'360.92**	**1'687'231.47**	**1'269'579.75**
330	0.06	AMMORTAMENTI SU BENI PATRIMONIALI	10'955.50	25'000.00	21'781.99
331	8.40	AMMORTAMENTI ORDINARI SU BENI AMMINISTRATIVI	1'611'405.42	1'662'231.47	1'247'797.76
35	**5.47**	**RIMBORSO AD ENTI PUBBLICI**	**1'049'613.61**	**1'142'740.00**	**1'031'946.41**
351	1.04	RIMBORSI AL CANTONE	200'298.45	156'000.00	186'105.10
352	4.42	RIMBORSI A COMUNI E CONSORZI	849'315.16	986'740.00	845'841.31
36	**44.85**	**CONTRIBUTI PROPRI**	**8'609'295.04**	**9'861'942.00**	**9'193'960.88**
361	31.27	CONTRIBUTI PROPRI CANTONE	6'001'553.57	6'808'591.00	6'484'434.48
362	7.03	CONTRIBUTI PROPRI COMUNI E CONSORZI	1'349'910.08	1'532'000.00	1'392'929.36
365	5.06	CONTRIBUTI PROPRI ISTITUZIONI PRIVATE	971'692.81	1'241'351.00	1'073'963.87
366	1.49	CONTRIBUTI PROPRI ECONOMIE PRIVATE	286'138.58	280'000.00	242'633.17
38	**1.45**	**VERSAMENTI A FONDI DI RISERVA**	**279'137.00**	**281'000.00**	**287'197.00**
380	0.21	ACCANTONAMENTI MANUTENZ. STRAORDINARIA CANALIZZAZIONI	40'000.00	40'000.00	40'000.00
382	0.00	CONTRIBUTI SOSTITUTIVI PER POSTEGGI	0.00	0.00	6'000.00
385	1.25	CONTRIBUTI AL FONDO ENERGIE RINNOVABILI	239'137.00	241'000.00	241'197.00
39	**0.41**	**ADDEBITI INTERNI**	**78'049.00**	**71'600.00**	**69'199.15**
390	0.41	ADDEBITI INTERNI	78'049.00	71'600.00	69'199.15

CONSUNTIVO SECONDO LA CLASSIFICAZIONE ISTITUZIONALE
PER L'ANNO 2020

RICAPITOLAZIONE PER GENERE DI CONTO

CONTO	%	DESCRIZIONE DEL CONTO	CONSUNTIVO 2020	PREVENTIVO 2020	CONSUNTIVO 2019
4	**100.00**	**RICAVI CORRENTI**	**17'662'408.77**	**7'493'720.00**	**18'582'524.34**
40	**84.46**	**IMPOSTE**	**14'917'028.46**	**5'050'000.00**	**16'425'501.80**
400	60.21	IMPOSTE SUL REDDITO E SULLA SOSTANZA	10'633'920.71	5'000'000.00	11'519'053.90
401	20.01	IMPOSTE SULL'UTILE E SUL CAPITALE	3'534'000.00	0.00	4'104'000.00
402	4.03	IMPOSTE IMMOBILIARI	711'110.05	0.00	680'000.00
403	0.22	IMPOSTE SPECIALI SUL REDDITO DELLA SOSTANZA	37'997.70	50'000.00	122'447.90
41	**0.75**	**REGALIE E CONCESSIONI**	**133'214.36**	**132'000.00**	**132'169.08**
410	0.75	REGALIE E CONCESSIONI	133'214.36	132'000.00	132'169.08
42	**1.45**	**REDDITI DELLA SOSTANZA**	**255'690.53**	**221'000.00**	**260'041.21**
420	0.00	INTERESSI DA BANCHE	30.52	0.00	473.30
421	0.55	CREDITI	96'469.18	100'000.00	82'804.54
423	0.51	REDDITI IMMOBILIARI DI BENI PATRIMONIALI	89'266.75	31'500.00	55'482.50
424	0.00	UTILI CONTABILI SU BENI PATRIMONIALI	0.00	0.00	100.00
427	0.40	REDDITI IMMOBILIARI DEI BENI AMMINISTRATIVI	69'924.08	89'500.00	121'180.87
43	**4.90**	**RICAVI PER PRESTAZIONI E VENDITE**	**864'958.56**	**1'169'360.00**	**912'131.15**
430	0.00	TASSE D'ESENZIONE	0.00	0.00	6'000.00
431	0.42	TASSE PER SERVIZI AMMINISTRATIVI	74'067.86	58'000.00	46'812.95
432	0.14	RICAVI OSPEDALIERI CASE DI CURA E REFEZIONI IN GENERE	25'357.50	39'320.00	42'899.00
433	0.03	TASSE SCOLASTICHE	5'256.00	8'000.00	7'607.00
434	2.56	ALTRE TASSE D'UTILIZZAZIONE E SERVIZI	452'365.17	520'000.00	535'463.50

RICAPITOLAZIONE PER GENERE DI CONTO

CONTO	%	DESCRIZIONE DEL CONTO	CONSUNTIVO 2020	PREVENTIVO 2020	CONSUNTIVO 2019
435	0.16	VENDITE	27'933.25	366'600.00	20'238.35
436	1.58	RIMBORSI	278'578.78	177'440.00	252'510.35
437	0.01	MULTE	1'400.00	0.00	600.00
44	**3.53**	**CONTRIBUTI SENZA FINE SPECIFICO**	**624'082.11**	**24'700.00**	**24'505.40**
440	3.41	PARTECIPAZIONI ALLE ENTRATE DELLA CONFEDERAZIONE	602'657.81	4'000.00	4'036.60
441	0.01	PARTECIPAZIONI ALLE ENTRATE DEL CANTONE	1'424.30	700.00	468.80
444	0.11	CONTRIBUTI CANTONALI	20'000.00	20'000.00	20'000.00
45	**0.92**	**RIMBORSI DA ENTI PUBBLICI**	**162'945.10**	**164'060.00**	**125'354.40**
451	0.03	RIMBORSI DA CANTONE	5'278.20	5'260.00	5'222.20
452	0.89	RIMBORSI DA COMUNI E CONSORZI COMUNALI	157'666.90	158'800.00	120'132.20
46	**2.35**	**CONTRIBUTI PER SPESE CORRENTI**	**414'594.90**	**431'000.00**	**425'507.40**
460	0.08	CONFEFERAZIONE	15'000.00	5'000.00	5'000.00
461	2.26	CANTONI	399'594.90	426'000.00	420'507.40
48	**1.20**	**PRELEVAMENTO DA FONDI DI RISERVA**	**211'845.75**	**230'000.00**	**208'114.75**
480	0.05	ACCANTONAMENTI MANUTENZ. STRAORDINARIA CANALIZZAZIONI	9'112.75	30'000.00	8'836.55
485	1.15	CONTRIBUTI AL FONDO ENERGIE RINNOVABILI	202'733.00	200'000.00	199'278.20
49	**0.44**	**ACCREDITI INTERNI**	**78'049.00**	**71'600.00**	**69'199.15**
490	0.44	ACCREDITI INTERNI	78'049.00	71'600.00	69'199.15

Commento Gestione Corrente

Presentiamo ora il confronto con il preventivo 2020 e il consuntivo 2019 evidenziando quelle voci contabili oggetto di importanti variazioni. Nei vari commenti delle singole voci riportiamo, per una lettura più scorrevole, solo il confronto con le previsioni del medesimo anno. Ove sia il caso il commento sarà paragonato anche con il consuntivo dell'anno precedente.

1.2.0. AMMINISTRAZIONE

	Consuntivo 2020	Preventivo 2020	Consuntivo 2019
Spese	**1'961'500.30**	1'855'060.00	1'949'858.34
Ricavi	**-235'379.86**	-128'300.00	-160'763.25
Netto costi	**1'726'120.44**	1'726'760.00	1'789'095.09
Minor spesa rispetto al preventivo 2020		-639.56	-0.04%
Minor spesa rispetto al consuntivo 2019		-62'974.65	-3.52%

– SPESE – Potere legislativo ed esecutivo (001)

001.300.04	Indennità ai CC e alle commissioni	-	CHF	-12'884.00

Le variazioni dei costi è da ricondurre al numero di Consigli Comunali e alle riunioni delle varie commissioni del 2020; numeri che sono stati condizionati dalla pandemia.

001.310.02	Spese informazione alla popolazione	-	CHF	-9'484.45

Le spese inerenti alle informazioni alla popolazione sono pari a CHF 20'515.55; l'importo è in linea con quanto presentato a consuntivo 2019 ma inferiori al preventivo di 30'000.00 CHF.

001.318.02	Spese collaborazioni intercomunali	-	CHF	3'000.00

Nessuna attività particolare in ambito di collaborazioni intercomunali.

– SPESE e RICAVI– Amministrazione generale (002)

In generale per tutti i dicasteri i contributi paritetici, cassa pensione e assicurazione infortuni e malattia che riguardano tutti i dipendenti del Comune corrispondono ai conteggi definitivi rilasciati dai rispettivi istituti assicurativi. Non commentiamo quindi ulteriormente nei singoli dicasteri maggiori o minori spese di queste voci contabili.

002.301.01	Stipendi personale	+	CHF	42'712.05

I maggiori costi riguardano principalmente l'assunzione di un collaboratore a tempo determinato (precedentemente stagista). Segnaliamo inoltre che a partire da ottobre 2020 vi è stato l'aumento dell'attività lavorativa del 40% di una collaboratrice che si occupa di supportare l'attività amministrativa della Vedeggio Servizi SA e della Polizia Malcantone EST; queste prestazioni vengono sistematicamente rifatturate e incassate sul conto 002.452.00.

002.301.02	Stipendi personale ufficio tecnico	+	CHF	16'399.20

I maggiori costi riguardano principalmente l'assunzione di un nuovo operaio fontaniere che si occupa prevalentemente dell''Azienda dell'acqua potabile. Lo stipendio del nuovo operaio è totalmente coperto dagli incassi per la gestione degli acquedotti di Vernate e Aranno.

002.301.12	Stipendi personale Baretto del Parco	-	CHF	-4'606.75
002.313.04	Materiali e generi di consumo Baretto del Parco	-	CHF	-4'356.85
002.435.02	Incassi Baretto del Parco	-	CHF	-6'504.35

A seguito della pandemia il Baretto del Parco ha limitato il periodo di apertura per alcuni mesi. Ne consegue un minor costo degli stipendi del personale del Baretto del Parco, un minor acquisto di materiali e generi di consumo e minori incassi rispetto a quanto preventivato.

002.309.01 Corsi di formazione e aggiornamento + CHF -6’595.00
Durante il 2020 la spesa è diminuita a seguito della pandemia e della minor offerta di corsi in presenza.

002.311.01 Acquisto mobili, macchine e attrezzature + CHF 14’320.55
La maggior spesa riguarda principalmente l’acquisto/il ritiro di 22 tavoli “Brunner” da AIL destinati alla sala del Consiglio comunale e all’acquisto di un nuovo forno presso il CD3.

002.311.02 Acquisto attrezzature informatiche + CHF 12’337.65
La maggior spesa riguarda la sostituzione di nuovi computer dell’amministrazione comunale e del centro giovani.

002.314.01 Manutenzione stabili e strutture + CHF 36’975.75
La maggior spesa riguarda la fornitura e la posa di nuovi condizionatori per il secondo piano della Casa comunale e della sala del Consiglio comunale. Sono inoltre stati effettuati dei lavori di ferramenta presso il Centro S. Maurizio e sono stati sottoscritti dei contratti di manutenzione per la Casa comunale.

002.315.01 Manutenzione centro informatica + CHF 10’664.55
La maggior spesa riguarda l’ampliamento della rete wireless in tutta la Casa comunale e dal contratto di manutenzione e assistenza annuale per la cassa registratrice presso la cancelleria.

002.315.02 Manutenzione mobili, macchine e attrezzature + CHF 9’516.30
La maggior spesa riguarda la revisione del movimento meccanico dell’orologio (vecchio orologio del campanile di Bioggio), dalla riparazione dell’imbustatrice, dalla sostituzione di un bollitore murale.

002.316.01 Locazione, affitti e noleggi + CHF 12’849.55
La maggior spesa riguarda essenzialmente l’attivazione del collegamento tramite fibra ottica (noleggio) della Casa comunale e dell’istituto scolastico.

002.316.02 Gestione servizi informatici + CHF 16’695.75
L’incremento è da imputare all’attivazione per l’accesso remoto dei collaboratori durante il periodo d pandemia e dall’acquisto e l’installazione del nuovo lettore per la gestione delle nuove fatture QR.

002.318.01 Spese postali e telefoniche + CHF 15’711.30
Le spese postali e telefoniche sono dettate dal volume annuale delle lettere inviate. Gli invii sono stati condizionati dalle molteplici informative trasmesse alla popolazione come pure alla trasmissione alla popolazione della nuova tessera pieghevole “Ecocentro”.

002.318.04 Onorari e consulenze - CHF -28’346.15
La diminuzione delle richieste di consulenze e perizie del 2020 sono state condizionate dalla pandemia e dal rallentamento dell’economia generale.

002.318.08 Spese revisione contabile - CHF -5’214.90
I costi relativi all’intervento di revisione dei conti 2019 del Comune sono stati pari a CHF 6’785.10 a fronte di un preventivo di CHF 12'000.00.

002.318.40 Spese incasso imposte e tasse diverse - CHF -5’263.05
I costi relativi alle spese d’incasso delle imposte sono stati pari a CHF 4'736.95 a fronte di un preventivo di CHF 10'000.00.

Alla parte ricavi ci si sofferma sui servizi offerti dall'amministrazione comunale che hanno generato i seguenti introiti:

002.431.02	Tasse e ripetibili UTC	+	CHF	20'822.83

L'effettiva emissione di queste tasse (autorizzazioni occupazione area pubblica, autorizzazione trasporto con elicottero, certificati di agibilità, dichiarazioni varie, nulla osta impianti solari/fotovoltaici, autorizzazione lavori e licenza-notifica di costruzione) è risultata superiore alle previsioni sempre molto difficili da quantificare poiché dipendenti dall'andamento edilizio in generale. Il 2020 è stato condizionato da una maggior emissione delle tasse nell'ambito dell'edilizia.

002.436.02	IPG e altri recuperi	+	CHF	63'856.53
002.452.00	Rimborso QP stipendio personale	+	CHF	28'187.05

Sul conto 002.436.02 sono state incassate le indennità giornaliere di due collaboratrici in gravidanza, la copertura delle spese concernenti il sinistro relativo alle commesse pubbliche come pure le eccedenze di Helsana per il periodo 2017-2019,
Per lo scostamento relativo al conto 002.452.00 si richiama il commento esposto ai conti no. 002.301.01 "Stipendi".

1.2.1. SICUREZZA PUBBLICA

	Consuntivo 2020	Preventivo 2020	Consuntivo 2019
Spese	**794'527.23**	861'000.00	758'113.25
Ricavi	**-82'449.13**	-70'000.00	-66'248.80
Netto costi	**712'078.10**	791'000.00	691'864.45
Minor spesa rispetto al preventivo 2020		-78'921.90	-9.98%
Maggior spesa rispetto al consuntivo 2019		20'213.65	2.92%

– SPESE e RICAVI– Protezione giuridica (110)

110.318.31	Spese aggiornamento mappa	+	CHF	31'340.45
110.434.11	Tasse aggiornamento mappa	+	CHF	10'526.40

Le fatture 2019 dei nostri geometri revisori ammontano a CHF 63'340.45 contro un preventivo di CHF 32'000.--. Ne consegue quindi un maggior incasso di CHF 10'526.40 delle tasse aggiornamento mappa esposto al conto dei ricavi no. 110.434.11.

110.351.01	Partec. Aggiornamento dati MU	-	CHF	-5'000.00

Nel 2020 il Dipartimento delle finanze e dell'economia non ha richiesto alcun aggiornamento dei dati della Misurazione ufficiale per il Comune di Bioggio; non vi sono quindi costi a carico del Comune.

110.436.05	Recupero mercedi e oneri sociali tutori e curatori	+	CHF	5'654.55

Lo scostamento dal preventivo è principalmente da imputare ad un caso particolare in cui è stato possibile il recupero delle spese di tutela.

– SPESE – Polizia (111)

111.352.01	QP costi corpo di polizia intercomunale	-	CHF	-105'396.20

Al momento della revisione i consuntivi 2020 del corpo di polizia intercomunale non erano pervenuti. E' quindi stata effettuata una valutazione del conguaglio della quota parte relativa al Comune di Bioggio. L'importo presentato a consuntivo è pari a CHF 294'603.80 ed è in linea con quanto esposto a consuntivo 2019 ma inferiore a valore di preventivo di 400'000.00 CHF.

– SPESE – Difesa nazionale civile (116)

116.352.09	Contr. Cons. PCi Lugano-Campagna	-	CHF	-7'874.92

Sul conto in oggetto sono state registrate le due rate relative al 2020 e il conguaglio 2019 pari a CHF 57'125.08 da cui deriva un onere inferiore rispetto al preventivo di CHF 65'000.00.

1.2.2 EDUCAZIONE

	Consuntivo 2020	Preventivo 2020	Consuntivo 2019
Spese	2'054'249.94	2'092'270.00	2'064'928.56
Ricavi	-388'078.50	-353'620.00	-329'776.60
Netto costi	1'666'171.44	1'738'650.00	1'735'151.96
Minor spesa rispetto al preventivo 2020		-72'478.56	-4.17%
Minor spesa rispetto al consuntivo 2019		-68'980.52	-3.98%

– SPESE e RICAVI – Istituto scolastico comunale SI (220)

Suddivisi in tre sezioni, i 60 bambini della nostra scuola dell'infanzia sono seguiti attualmente da quattro insegnanti (due docenti a tempo pieno e due a metà tempo).

220.301.06 Stipendi personale di refezione + CHF 15'664.45

Dal 11 maggio 2020 gli allievi e i docenti della SE si sono trasferiti nel nuovo edificio scolastico. Con i nuovi spazi, le maggiori superfici, le misure di igiene accresciute e a seguito di una sezione aggiuntiva presso la SI e di una classe della SE (Neggio/Vernate), il Municipio ha adattato gli orari del personale ausiliario che si occupa della refezione.

220.302.00 Stipendi docenti + CHF 5'789.70

Al temine dell'anno scolastico 2019/2020 una docente incaricata a tempo pieno ha ridotto la sua attività al 50% mentre un'altra docente che lavorava al 50% ha terminato la sua attività presso l'istituto. Parallelamente è rientrata in attività una docente a cui era stato concesso un congedo non pagato di due anni a seguito di maternità.

220.312.01 Acqua, energia e combustibili - CHF -6'244.15
220.314.01 Manutenzione stabili e strutture - CHF -6'383.05

A seguito dello spostamento nei prefabbricati il consumo di energia e combustibili, come pure la manutenzione dello stabile sono risultati inferiori a quanto preventivato.

220.432.01 Incasso tasse di refezione - CHF -5'860.00

Il minor incasso per tasse di refezione è da ricondurre principalmente alla pandemia in quanto dal 16.03.2020 al 08.05.2020 gli allievi sono rimasti a casa e a rientro (periodo 11.05-19.06.2020) la refezione era in funzione solamente per casi eccezionali, così come da disposizioni DECS.

– SPESE e RICAVI– Istituto scolastico comunale SE (221)

La scuola elementare, durante l'anno scolastico in corso, è frequentata da 85 allievi suddivisi in 5 sezioni. Gli allevi sono seguiti da 5 docenti a tempo pieno.

221.301.01 Stipendi personale + CHF 9'163.30

L'aumento presentato è dovuto ad una gratifica per anzianità di servizio.

221.301.07 Stipendi pattugliatori (occhi vigili) + CHF 5'128.00

Il costo degli stipendi dei pattugliatori (occhi vigili) presentato a consuntivo è pari a CHF 32'128.00 a fronte di un preventivo di 27'000.00 CHF. Ricordiamo che con l'inizio dell'anno scolastico 2019/2020 il Municipio aveva deciso un aumento dello stipendio mensile di dei pattugliatori di CHF 100.00.

221.302.01 Stipendio docenti supplenti + CHF 19'557.55

I costi per le supplenze dei docenti ammontano a CHF 34'557.55, sono superiori a quanto preventivato e sono dovuti essenzialmente alla sostituzione di un docente in malattia.

221.312.01 Acqua, energia e combustibili - CHF -19'525.90

I costi inerenti all'acqua, all'energia e ai combustibili si attestano CHF 20'474.10, importo che, tenuto conto dello svolgimento dell'attività scolastica presso la struttura prefabbricata, è inferiore a quanto esposto a preventivo (CHF 40'000.00).

221.318.05 Servizio trasporto allievi - CHF -5'913.00

Questo servizio, preventivato in CHF 95'000.00, ha generato costi per un importo complessivo di CHF 78'787.15; l'importo è stato condizionato dalla chiusura dell'IS per ca. 2 mesi a causa della pandemia.

221.352.06 Rimborso Consorzio scolastico Alto Malcantone - CHF -9'000.00

Al momento della revisione il consuntivo del Consorzio scolastico Alto Malcantone non era ancora pervenuto. E' quindi stata fatta una valutazione del conguaglio 2020 sulla base delle informazioni ricevute. Questo servizio, preventivato in CHF 47'000.00, ha generato quindi costi per un importo complessivo di CHF 38'000.00.

221.365.02 Partecipazioni mensa - CHF -9'000.00

La diminuzione dei costi è motivata dal fatto che al momento della revisione non era giunto alcun conguaglio per l'anno scolastico 2019/2020.

221.423.01 Affitti + CHF 59'400.00

Sul conto in oggetto sono stati incassati gli affitti degli spazi scolastici (due aule) concessi al Comune di Vernate e Neggio per un importo annuo totale di CHF 60'000.00. Gli stessi comuni hanno sottoscritto un accordo con il Comune di Bioggio per l'utilizzo degli spazi a tempo determinato (3 anni) in seguito alla ristrutturazione della loro sede scolastica.

221.436.02 IPG e altri recuperi + CHF 41'012.50

Il maggior ricavo è giustificato dal rimborso dall'assicurazione per un docente assente per malattia e dai rimborsi dall'Ufficio del sostegno sociale per lavoro di pubblica utilità (supplemento d'integrazione pattugliatori).

221.452.03 Rimborso stipendi docenti, AP, EF, EM - CHF -30'520.15

Il minor incasso riguarda essenzialmente le modifiche dei rapporti di lavoro dei docenti speciali in particolare la variazione delle unità assegnati agli stessi.

221.461.03 Sussidi cantonali sezioni scolastiche - CHF -10'940.45

Il minor incasso è da ricollegare alla riduzione del sussidio concesso alle sezioni scolastiche delle scuole elementari.

– SPESE e RICAVI – Scuole medie (222)

222.366.11= Contributi scuola media= -= CHF= -6'580.00=

I contributi scuola media presentano una flessione dovuta alla modifica del contributo richiesto per singolo allievo. Il Comune di Agno ha difatti ridotto il contributo annuo da CHF 130.00 a CHF 40.00.

222.490.05= Ricavi (COVID)= (NUOVO)=CHF= 3'922.50=

Si rimanda ai commenti presentati al nuovo centro di costo 444 "Altra lotta contro le malattie" alla pagina 26.

1.2.3. CULTURA E TEMPO LIBERO

	Consuntivo 2020	Preventivo 2020	Consuntivo 2019
Spese	**392'798.35**	415'181.00	482'388.37
Ricavi	**-19'871.65**	-22'640.00	-23'141.65
Netto costi	**372'926.70**	392'541.00	459'246.72
Minor spesa rispetto al preventivo 2020		-19'614.30	-5.00%
Minor spesa rispetto al consuntivo 2019		-86'320.02	-18.80%

– SPESE – Promozione culturale (330)

330.318.36	Attività culturali proprie	-	CHF	-15'843.35

La pandemia di Covid19 ha permesso solo parzialmente lo svolgimento di alcune attività culturali proposte dal Comune. I costi sostenuti nel 2020 si attestano a CHF 24'156.65.

– SPESE – Parchi pubblici e sentieri (333)

333.314.03	Manutenzione giardini, parchi e sentieri	+	CHF	23'862.35

Il ripristino e la messa in sicurezza della rete dei sentieri (Cimo, Iseo, Mulini, percorso vita Bosco Luganese), l'acquisto di paleria e la manutenzione del parco comunale di Bioggio e del parco giochi hanno generato questi maggiori costi.

– SPESE – Sport (334)

334.314.01	Manutenzione stabili e strutture	+	CHF	11'965.55

Diversi interventi di manutenzione e di riparazione alle infrastrutture e agli apparecchi del Centro sportivo comunale hanno generato maggiori costi rispetto al preventivo. Nello specifico, oltre alla manutenzione trimestrale del campo, vi sono stati degli interventi all'impianto di riscaldamento e all'aggiornamento del totem dello snack bar del CSRB.

334.365.03	Contributi per piscine pubbliche	-	CHF	-5'000.00

Preso atto delle limitazioni degli accessi e delle chiusure di alcune strutture pubbliche, il Municipio ha deciso di versare miratamente i contributi in oggetto. Alla struttura Valgersa non è stato versato il contributo annuale di CHF 5'000.00 in quanto, a seguito della pandemia, l'accesso alla struttura era garantito unicamente e ai domiciliati dei comuni di Massagno e Savosa.

– SPESE – Altre attività di tempo libero (335)

334.318.16	Manifestazione Slow Dream	-	CHF	-10'000.00

A seguito della pandemia di Covid19 la manifestazione Slow Dream non ha potuto aver luogo. Non è quindi stata richiesta alcuna partecipazione finanziaria.

– SPESE – CHIESE (339)

339.362.01	Contributo Parrocchia di Bioggio, Bosco, Iseo, Cimo	+	CHF	4'916.80

Il maggior costo è imputabile al nuovo calcolo di ripartizione (aggiornamento popolazione) della congrua del Parroco e a carico dei Comuni di Vernate, Cimo, Iseo e Neggio.

1.2.4. SALUTE PUBBLICA

	Consuntivo 2020	Preventivo 2020	Consuntivo 2019
Spese	**172'780.65**	87'400.00	79'688.65
Ricavi	**-1'821.45**	-2'000.00	-2'755.30
Netto costi	**170'959.20**	85'400.00	76'933.35
Maggior spesa rispetto al preventivo 2020		85'559.20	100.19%
Maggior spesa rispetto al consuntivo 2019		94'025.85	122.22%

– SPESE e RICAVI– Altra lotta contro le malattie (444)

Con l'arrivo della pandemia di Covid19 la Sezione degli enti locali ha emanato la circolare no. 20200414-5 "periodo emergenza Covid 9 – Indicazioni contabili" del 14 aprile 2020 in cui riportate le informazioni per la gestione dei costi generati dalla pandemia. Abbiamo quindi creato il nuovo centro di costo 444 *Altra lotta contro malattie* in cui sono stati caricate le spese citate.

Per quanto riguarda i minori incassi su tasse sono stati attivati i seguenti nuovi conti:

- 444.390.05 Minor incassi (COVID): si tratta dei costi assunti dal Comune inerenti alle restituzioni delle giornaliere FFS, al condono di affitti di spazi comunali e al condono delle tasse per il trasporto degli allievi nel periodo in cui l'IS era chiuso secondo direttive del DECS.
- 222.490.05 Ricavi (COVID): sono registrati gli incassi inerenti al trasporto degli allievi (le cui spese sono state assunte dal Comune).
- 665.490.05 Ricavi (COVID): sono registrati gli incassi inerenti alla restituzione delle giornaliere FFS (le cui spese sono state assunte dal Comune).
- 994.490.05 Ricavi (COVID): sono registrati gli incassi inerenti al condono degli affitti di spazi comunali (le cui spese sono state assunte dal Comune).

Rendiamo inoltre attenti che in questo ambito è stato attivato il conto di bilancio 119.01 *Altri crediti (COVID)* su cui vengono gestiti i costi e gli incassi relativi alla possibilità offerta dal Comune alle persone anziane per l'acquisto e la consegna a domicilio della spesa durante la pandemia.

444.311.01 Acquisto mobili, macchine e attrezzature (NUOVO) CHF 8'040.90

Il conto in oggetto presenta i costi relativi all'acquisto principalmente di attrezzature (distributori di gel, e termometri) atte alla messa in sicurezza dei cittadini e dei dipendenti del Comune di Bioggio per far fronte alla pandemia di Covid 19.

444.313.00 Materiale di consumo (NUOVO) CHF 23'783.80

In questo conto sono registrati i costi relativi al materiale di consumo per la messa in sicurezza delle persone (mascherine, gel, disinfettanti).

444.318.01 Spese postali e telefoniche (NUOVO) CHF 716.30

In questo conto sono registrati i costi, essenzialmente spese postali, per le comunicazioni alla popolazione inerenti all'organizzazione del comune a seguito della pandemia.

444.318.04 Onorari e consulenze (NUOVO) CHF 35'142.50

Sul conto in oggetto sono registrati i costi relativi alla riorganizzazione degli spazi dei servizi dell'AC all'interno della Casa comunale per la messa in sicurezza dei dipendenti nella loro attività quotidiana come da direttive cantonali. E' inoltre stato caricato il costo per la consulenza, il montaggio e l'utilizzo del materiale audio relativo ai consigli comunali di giugno e dicembre svoltisi, per ragioni di sicurezza, nella palestra dell'IS.

444.366.14 Contributi a privati (NUOVO) CHF 5'923.50

Il Municipio ha concesso dei contributi a fondo perso ad alcuni privati che si occupano di attività di supporto al Comune (trasporto allievi) e che hanno subito un mancato guadagno dovuto alla pandemia nel primo semestre del 2020.

444.390.05 Minor incassi (COVID) (NUOVO) CHF 9'532.50

In questo conto sono registrati i minori incassi dovuti alla pandemia di cui si è fatto carico il Comune; si tratta della restituzione delle carte giornaliere FFS, del condono degli affitti (strutture dell'AC) e delle tasse del trasporto allievi (prestazione non effettuata).

– SPESE – Servizio medico scolastico (446)

446.351.02 Partecipazione spese visite mediche/dentisti + CHF 14'147.80

Sul conto in oggetto sono stati registrati i costi relativi al servizio dentario scolastico di due anni scolatici (2017-2018 e 2019-2020); ciò è motivato dal ritardo nello sviluppo e nell'implementazione dell'applicativo DENTIS da parte del Cantone.

– SPESE – Altri compiti per la salute pubblica (449)

449.318.43	Contributo Croce Verde - Lugano	-	CHF	-5'305.20

In questo conto abbiamo registrato l'acconto 2020 di CHF 27'891.00, lo storno della maggior valutazione del conguaglio 2019 di - CHF 4'196.20 e la valutazione del conguaglio 2020 di CHF 16'000.00. Il minor costo è dato dal costo pro-capite che a consuntivo è di norma inferiore di quello a preventivo. L'importo è in linea con il consuntivo 2019.

5. PREVIDENZA SOCIALE

	Consuntivo 2020	Preventivo 2020	Consuntivo 2019
Spese	**4'476'213.44**	4'710'600.00	4'465'966.33
Ricavi	**-38'280.05**	-39'260.00	-38'215.95
Netto costi	**4'437'933.39**	4'671'340.00	4'427'750.38
Minor spesa rispetto al preventivo 2020		-233'406.61	-5.00%
Maggior spesa rispetto al consuntivo 2019		10'183.01	0.23%

In questa categoria, le spese più consistenti derivano dai contributi che ci vengono richiesti dal Cantone, sulla base della legislazione federale e/o cantonale in materia di assicurazioni sociali.

– SPESE – AVS e contributi comunali a fondi centrali (550)

550.361.03	Contr.com.fondi prev. AVS/AI/PC/AM	+	CHF	123'176.15

La partecipazione dei Comuni ticinesi, è calcolata in funzione del totale di spesa del Cantone e, per la ripartizione in base all'ultimo gettito d'imposta cantonale accertato (2017 = CHF 20'081'476.00), al massimo il 9%. Nel 2020 sono state contabilizzate le 4 richieste di acconto pari a CHF 1'667'000.00, e lo scioglimento dell'accantonamento effettuato nel 2019 pari a – CHF 6'175.10. In considerazione dell'aumento del pro capite del 4.10% abbiamo inoltre effettuato un accantonamento di CHF 100'000.00 a copertura della valutazione del conguaglio 2020 da pagare.

L'importo medio pro capite relativo all'anno 2019 ammonta a CHF 911.57 (2018: CHF 875.68).

Per vostra informazione i contributi comunali definitivi sono calcolati in base ai seguenti costi:

a) assicurazione malattia	(già dedotto il sussidio federale)	CHF	186'964'395.30
b) prestazioni complementari AVS	(già dedotto il sussidio federale)	CHF	64'650'459.20
c) prestazioni complementari AI	(già dedotto il sussidio federale)	CHF	49'812'783.30
d) assicurati insolventi		CHF	18'777'996.80
e) indennità medici di montagna		CHF	204'479.55
Totale		CHF	320'410'114.15

con un aumento generale di CHF 10'994'493.11 a confronto con il 2018 e con una percentuale a carico dei Comuni del 38.22% (- 1.74% rispetto al 2018), pari a CHF 122'462'187.30.

– SPESE – Altre assicurazioni sociali (553)

553.366.01	Contributi sociali anziani	-	CHF	-3'778.00
553.366.02	Contributi sociali invalidi	+	CHF	4'234.00
553.366.03	Contributi sociali famiglie	-	CHF	-397.00

Sulla base del MM no. 2011-35, approvato dal Consiglio comunale in data 5 dicembre 2011, i contributi sociali comunali sono stati elargiti alle seguenti categorie di persone:

- beneficiari di prestazioni complementari (PC) alla rendita AVS e alla rendita AI;
- giovani famiglie mono e bi-parentali con figli, il cui reddito non è sufficiente per far fronte ai bisogni primari e che, quindi, percepiscono dal Cantone gli assegni familiari integrativi (AFI) e/o gli assegni di prima infanzia (API).

Nel 2020 hanno beneficiato del sussidio comunale:

- 51 anziani per un totale di CHF 41'222.00
- 17 beneficiari di prestazioni da invalidità per un totale di CHF 14'234.00
- 7 famiglie per un totale di CHF 4'603.00

– SPESE – Case per persone anziane (557)

557.301.05 Stipendi personale di pulizia + CHF 10'515.20

Il servizio di pulizia, a seguito della pandemia, ha svolto un numero maggiore di ore per la sanificazione degli spazi del CD3 come da decisione del Municipio.

557.312.01 Acqua, energia e combustibili - CHF -8'865.25

Le fatture AIL SA per la fornitura di elettricità e di gas ammontano CHF 3'794.05 alle quali si aggiunge il consumo di acqua potabile pari a CHF 1'340.70.

557.352.14 Contr.casa anziani Cigno Bianco - CHF -15'089.30

Le spese effettive 2020 per oneri ipotecari e interessi passivi ammontano a CHF 44'910.70, inferiori alle previsioni.

557.362.00 Contributo anziani in case di cura + CHF 98'613.25

In questo conto abbiamo registrato:

- i quattro acconti richiesti pari a CHF 1'448'613.25;
- lo scioglimento dell'accantonamento di 100'000.00 del 2019 a favore della GC 2020;
- il maggior conguaglio 2019 a nostro favore di CHF 84'863.17

557.365.14 Contributi diversi anziani + CHF 5'686.15

Il superamento del preventivo è principalmente motivato dalla decisione del Municipio di concedere un buono regalo di 30 CHF alla popolazione anziana.

– SPESE – Assistenza (558)

558.301.01 Stipendi personale + CHF 12'040.24

Durante il periodo agosto-dicembre 2020 l'operatrice sociale è stata affiancata nella propria attività da una stagista della SUPSI.

558.361.10 Quota parte spese assistenziali - CHF -25'634.33

Sul conto sono stati registrati i primi tre conteggi trimestrali della quota parte per le spese assistenziali a carico del Comune di Bioggio che risultano inferiori al 2019; è inoltre stata registrata la valutazione per il 4. Trimestre 2020 di CHF 25'000.00.

558.365.07 Contr.serv.assistenza e cure a dom. - CHF -235'899.24
558.365.08 Contributi per i servizi di appoggio - CHF -16'255.45
558.366.10 Mantenimento anziani a domicilio - CHF -18'062.62

Come nel caso del contributo alle spese per gli oneri sociali (conto n. 550.361.03) e del contributo per gli anziani in case di cura (conto n. 557.362.00), queste partecipazioni comunali a preventivo sono calcolate applicando un'aliquota percentuale (3%) comunicata dall'Ufficio degli anziani e delle cure a domicilio all'importo dell'ultimo gettito cantonale accertato (2016: CHF 21'643'016.00). Nei rispettivi conti sono stati registrati i quattro acconti 2020 e i conguagli effettivi dell'anno 2019 (a nostro favore).

– SPESE – Aiuto umanitario (559)

559.365.16	Contributi di solidarietà associazioni umanitarie	-	CHF	-10’000.00

Vista la situazione pandemica e finanziaria, il Municipio ha deciso di distribuire parte dei contributi di solidarietà sotto forma di buoni acquisto per gli anziani; ne consegue la riduzione dell’importo dei contributi di di 10'000.00 CHF.

1.2.6. TRAFFICO

	Consuntivo 2020	Preventivo 2020	Consuntivo 2019
Spese	**1’908’198.66**	1’801’700.00	1’769’625.90
Ricavi	**-202’118.98**	-231’600.00	-270’998.82
Netto costi	**1’706’079.68**	1’570’100.00	1’498’627.08
Maggior spesa rispetto al preventivo 2020		135’979.68	8.66%
Maggior spesa rispetto al consuntivo 2019		207’452.60	13.84%

– SPESE e RICAVI– Strade comunali (662)

662.301.01	Stipendi personale	+	CHF	51’122.85

Il maggior costo per stipendi è generato dall’assunzione da settembre 2020 di un nuovo operaio fontaniere che si occupa principalmente dell’Azienda dell’acqua potabile (totalmente compensato dagli incassi dal Comune di Vernate e Aranno per la gestione dei rispettivi acquedotti) e dal prolungamento di un incarico a tempo determinato di un collaboratore al 100% fino al 30.06.2021. Sul conto sono inoltre registrati i costi relativi al trasporto degli allievi dell’Istituto scolastico comunale e dal trasporto allievi della Scuola media durante la pausa di mezzogiorno; queste prestazioni interne sono in parte recuperate al conto no. 662.490.02 “prestazioni operai per trasporto allievi” ammontanti a CHF 15'418.10.

662.311.01	Acquisto mobili, macchine e attrezzature	+	CHF	8’459.17

Sul conto in oggetto sono stati registrati l’acquisto di un’idropulitrice e altra attrezzatura per l’attività degli operai come pure i costi relativi all’acquisto di un kit di alimentazione per il Radar Amico.

662.311.07	Acquisto e rifacimento segnaletica	+	CHF	5’473.05

I maggiori costi sono essenzialmente da ricollegare alla sostituzione dei parchimetri P5, campo di calcio e chiesa a seguito delle continue manutenzioni per malfunzionamento.

662.312.05	Energia e illuminazione pubblica	+	CHF	14’827.75

I costi relativi l’illuminazione pubblica 2020 sono pari a CHF 74'827.75 e sono dettati dal consumo effettivo annuale. Il maggior costo è dovuto al nuovo contratto che comprende un forfait per la manutenzione che in precedenza era fatturata separatamente.

662.313.00	Materiale di consumo	+	CHF	5’110.93

I parecchi acquisti di materiale di consumo effettuati nel 2020 per la manutenzione delle strade si attestano a CHF 11'110.93, superiori al preventivo.

662.314.07	Manutenzione strade e piazze	+	CHF	16’330.35

L’aumento dei costi di manutenzione è imputabile alla realizzazione e alla manutenzione annuale della rotonda presso il Parco comunale. Il precedente fornitore della prestazione è stato sostituito in quanto non garantiva più il servizio.

662.314.08	Sgombero neve	-	CHF	-51’884.90

Questo servizio è stato appaltato a ditte esterne i cui interventi (calla neve e spargimento sale) per l’anno in questione ammontano a CHF 128'115.10. Questi costi comprendono pure un contributo fisso per stagione per la pronta messa a disposizione dei mezzi, delle attrezzature, della manodopera e dei macchinari.

662.314.20	Vedeggio Servizi S.A. (manut.verde)	+	CHF	29’307.05
662.314.21	Vedeggio Servizi S.A. (manut.strade e piazze)	-	CHF	-20’000.00
662.314.22	Vedeggio Servizi S.A. (sgombero neve)	-	CHF	-30’000.00

Al momento della revisione il consuntivo dell’attività della Vedeggio Servizi SA non erano ancora pervenuto. Si è quindi proceduto alla valutazione delle prestazioni complessive sul nostro territorio degli interventi per l’anno 2020.

662.315.03	Manutenzione veicoli e macchinari	+	CHF	6’909.39

Il maggior costo è imputabile all’allestimento interno del nuovo VW Caddy a disposizione degli operai.

662.315.06	Manutenzione semafori	-	CHF	-5’000.00

Durante l’anno non sono stati necessari interventi di manutenzione agli impianti semaforici.

662.316.06	Vedeggio Servizi S.A. (quota parte affitto magazzino)	+	CHF	25’000.00

In passato ogni comune ABM metteva a disposizione un proprio magazzino per la VS SA. Il conto è stato creato per la registrazione della quota parte dell’affitto del nuovo magazzino della Vedeggio Servizi SA. L’affitto dello stesso viene rifatturato quota-parte ai comuni ABM. A seguito di ciò è stato possibile finalmente recuperare tale spazio adeguato quale magazzino comunale.

662.427.06	Incasso tasse parchimetri	-	CHF	-9’235.27

L’incasso effettivo per le tasse dei parchimetri ammonta a CHF 35'764.73. La diminuzione rispetto al preventivo è da ricollegare alla decisione del Municipio di rendere gratuiti i posteggi durante la prima ondata della pandemia e dal parchimetro presso il Centro sportivo non funzionante.

– SPESE e RICAVI– Traffico regionale (665)

665.318.21	Mobilità aziendale	-	CHF	-20’000.00

Durante il 2020 non sono pervenute richieste di sostegno per la mobilità aziendale.

665.318.44	Contributo comunale finanziamento trasporti pubblici	+	CHF	80’640.00

La Sezione della mobilità ha definito la ripartizione dei costi di partecipazione dei comuni al finanziamento del trasporto pubblico regionale che per il Comune di Bioggio nel 2020 è pari a CHF 212’640.00, superiore all’importo preventivato di CHF 132'000.00. Evidenziamo che è aumentata la frequenza delle corse tra Bioggio e Bosco Luganese ed è stata attivata la nuova tratta Bioggio-Cimo.

665.361.07	Finanziamento "Comunità tariffale"	-	CHF	-27’861.00

La Sezione della mobilità ha definito la ripartizione dei costi di partecipazione dei comuni al finanziamento della comunità tariffale Arcobaleno che per il Comune di Bioggio nel 2020 è pari a CHF 44'139.00, inferiore all’importo preventivato di CHF 60'000.00 e in linea con quanto versato nel 2019.

665.366.06	Rimborso abbonamenti arcobaleno	+	CHF	11’368.45

Il Municipio ha adottato la RM no. 855/2020 del 17 giugno 2020 relativa alla modifica dell’Ordinanza municipale per l’erogazione di incentivi in favore dell’efficienza energetica, delle energie rinnovabili e della mobilità sostenibile. All’origine del sorpasso vi sono quindi le nuove aliquote definite dall’Ordinanza. Questi incentivi sono stati comunque oggetto di prelevamento dal fondo FER per le spese di gestione corrente.
Vi presentiamo un estratto dell’OM in vigore:

Art 14. Trasporto pubblico (privati)

1 Hanno diritto all’incentivo per la promozione del trasporto collettivo i domiciliati e i dimoranti (permesso B) del Comune che acquistano un abbonamento o un titolo di trasporto per i mezzi pubblici.

2 L'incentivo è concesso unicamente per i seguenti abbonamenti e titoli di trasporto:

- **Comunità tariffale Arcobaleno**: abbonamenti settimanali, mensili o annuali, carta per più corse (CPC), multi carta giornaliera (MCG);
- **Ferrovie Federali Svizzere (FFS)**: abbonamento generale (AG), abbonamento ½ prezzo, abbonamento binario 7, abbonamento di percorso e interregionali, carta Junior e carta Bimbi accompagnati.

3 Non sono incentivati gli abbonamenti per animali domestici o attrezzature (biciclette, ecc.).

4 L'importo concesso ammonta a:

- **80%** del prezzo d'acquisto per gli abbonamenti nominativi (titoli personali) per studenti fino a 18 anni compiuti;
- **50%** del prezzo d'acquisto per gli abbonamenti nominativi (titoli personali) per apprendisti o studenti fino a 25 anni compiuti;
- **20%** del prezzo d'acquisto per gli abbonamenti nominativi (titoli personali) per tutti gli altri utenti, ritenuto un importo massimo di 500 CHF per anno civile;
- **20%** del prezzo d'acquisto delle carte per più corse (CPC), le multi carte giornaliere (MCG), le carte Junior e le carte Bimbi accompagnati, ritenuto un importo massimo di 100 CHF per anno civile per richiedente.

5 Per gli abbonamenti, la carta per più corse e le multi carte giornaliere di 1a classe l'incentivo corrisponde unicamente alla rispettiva tariffa valida per i medesimi di 2a classe.

6 L'incentivo comunale è computato sull'importo pagato dal richiedente al netto di eventuali contributi già versati dal datore di lavoro o dall'istituto scolastico, inclusi gli abbonamenti Appresfondo.

7 Le richieste di incentivo devono essere inoltrate durante il periodo di validità del titolo di trasporto o al più tardi entro 4 mesi dalla scadenza dello stesso.

8 L'accesso all'incentivo dell'80% per gli studenti fino ai 18 anni compiuti e all'incentivo del 50% per gli apprendisti e gli studenti sino ai 25 anni compiuti è dato unicamente per le zone di percorrenza relative al tragitto di formazione. Le zone 10 e 11 sono legittimate senza limitazioni.

Art 15. Trasporto pubblico (aziende)

9 Hanno pure diritto ad un incentivo a favore del trasporto pubblico le persone giuridiche o fisiche datrici di lavoro con una sede operativa nel Comune, che promuovono e sovvenzionano l'acquisto di abbonamenti da parte dei loro dipendenti attivi sul territorio del Comune.

10 L'incentivo è concesso unicamente per l'acquisto di abbonamenti della Comunità tariffale Arcobaleno o di abbonamenti di interregionali FFS mensili o annuali.

11 Non sono incentivati gli abbonamenti per attrezzature (biciclette, ecc.).

12 Il contributo del Comune ammonta al **50%** del sussidio concesso dall'azienda, ritenuto un massimo di **50 CHF** all'anno per dipendente.

13 Per gli abbonamenti di 1a classe l'incentivo corrisponde unicamente alla rispettiva tariffa valida per gli abbonamenti di 2a classe.

14 Le richieste di incentivo devono essere inoltrate annualmente, al più tardi entro la fine dell'anno civile in corso.

Art 16. Biciclette tradizionali; batterie, biciclette e ciclomotori/scooter elettrici

1 Possono beneficiare dell'incentivo per le bicilette (elettriche e non), l'equipaggiamento per la modifica di una bicicletta tradizionale (kit elettrici), le batterie elettriche e i ciclomotori elettrici:

- i domiciliati e i dimoranti (permesso B) nel Comune a partire da 14 anni compiuti;
- le persone giuridiche, enti, associazioni e fondazioni con sede operativa nel Comune per scopi di mobilità aziendale.

2 L'incentivo è concesso unicamente se sono rispettate le seguenti condizioni:

- la bicicletta, il ciclomotore, il kit o la batteria devono essere nuovi e acquistati in Svizzera;
- il fabbricante deve offrire una garanzia almeno di 2 anni e un punto di assistenza tecnica nel Canton Ticino;
- sono escluse dalla presente ordinanza le biciclette per bambini con età inferiore ai 14 anni;
- al richiedente è richiesta la documentazione (fattura a suo nome, ecc.) che attesti l'acquisto a titolo personale.

3 L'importo concesso ammonta al:

- **20%** del costo (IVA inclusa), ritenuto un massimo di **200 CHF**, per le biciclette tradizionali;
- **20%** del costo (IVA inclusa), ritenuto un massimo di **700 CHF**, per i ciclomotori (biciclette e scooter elettrici inclusi kit elettrici) secondo l'art. 18 lett. a e lett. b dell'Ordinanza federale concernente le esigenze tecniche per i veicoli stradali (OETV);

- **10%** del costo (IVA inclusa), ritenuto un massimo di **100 CHF**, per una batteria elettrica.

665.436.01 Vendita carte giornaliere FFS - CHF -11'780.00
La pandemia ha condizionato fortemente la vendita delle carte giornaliere FFS messe a disposizione della popolazione. Il Municipio ha quindi deciso di rinnovare provvisoriamente un'unica carta giornaliera FFS.

665.490.05 Ricavi (COVID) (NUOVO) CHF 1'010.00
Sul conto in oggetto sono stati registrati i ricavi, da interpretare come costi sostenuti dal Comune, dei rimborsi delle carte giornaliere FFS. Si rimanda ai commenti presentati al nuovo centro di costo 444 "Altra lotta contro le malattie" alla pagina 26.

– SPESE – Altro traffico (669)

669.318.22 Postazioni di bike sharing (Publibike) - CHF 4'464.00
I Comuni di Agno, Bioggio, Manno, Caslano, Cadempino, Collina d'Oro, Lamone, Magliaso, Manno, Muzzano e Sorengo, con l'obiettivo di promuovere la mobilità lenta, hanno dato il via al progetto di ampliamento della rete di bike sharing Publibike che, da Lugano, è stata così estesa fino al Basso Malcantone e Vedeggio.
Per ogni comune è prevista l'installazione di almeno una postazione di bike sharing da sei biciclette, di cui tre elettriche: la rete conterà 11 postazioni e 66 biciclette, il 50% delle quali elettriche.
Il nostro esecutivo nel 2019 ha installato le postazioni di zona Molinazzo e zona Industria.
Le altre due postazioni (una a Cimo e una a Bosco Luganese) la cui installazione era preventivata per quest'anno saranno create a breve. Questo costo è comunque prelevato dal fondo FER (fondo energie rinnovali) di cui al conto no. 886.485.01.

1.2.7. PROTEZIONE DELL'AMBIENTE E SISTEMAZIONE DEL TERRITORIO

	Consuntivo 2020	Preventivo 2020	Consuntivo 2019
Spese	**1'247'724.78**	1'154'840.00	1'099'150.50
Ricavi	**-463'369.83**	-895'600.00	-552'019.23
Netto costi	**784'354.95**	259'240.00	547'131.27
Maggior spesa rispetto al preventivo 2020		525'114.95	202.56%
Maggior spesa rispetto al consuntivo 2019		237'223.68	43.36%

– SPESE e RICAVI– Fognature e depurazione (771)

771.314.12 Manutenzione canalizzazioni - CHF -20'887.25
771.480.01 Prelevamento fondo manutenzione canalizzazioni - CHF -20'887.25
Gli interventi di manutenzione sono stati contenuti ed hanno comportato una spesa globale di CHF 9'112.75. Questi costi sono prelevati dal fondo manutenzione canalizzazioni; ne consegue quindi un minor prelevamento di CHF 20'887.25 rispetto alle previsioni.

771.380.01 Accantonamento manutenzione canalizz. CHF 40'000.00
L'accantonamento per la manutenzione delle canalizzazioni è calcolato in base al relativo regolamento (Rcan) con una percentuale del 15% delle relative spese ma al massimo CHF 40'000.00. I costi 2020 risultano superiori e l'accantonamento ammonta quindi a CHF 40'000.00.

771.434.06 Tasse fognatura + CHF 24'575.92
La Tassa per fognatura è stata emessa nel 2020. Sul conto sono registrate le tasse di allacciamento, gli storni di fatture e le correzioni dell'anno precedente, i pagamenti delle fatture al Comune di Muzzano per la frazione dei Mulini e i conteggi IVA e il ricavo complessivo è pari a CHF 259'575.92, maggiore a quanto preventivato.

– SPESE e RICAVI– Eliminazione rifiuti (772)

772.315.09	Manutenzione e lavaggio contenitori	-	CHF	-9’836.80

I contenitori dei rifiuti hanno necessitato minori interventi di manutenzione e lavaggio. I costi totali del 2020 si attestano a CHF 25'163.20.

772.318.50	Servizio raccolta rifiuti urbani RSU	+	CHF	13’979.90
772.318.51	Servizio raccolta e smaltimento rifiuti ingombranti	+	CHF	43’004.90
772.318.52	Servizio raccolta carta	+	CHF	38’144.55
772.318.54	Servizo raccolta e smaltimento rifiuti vegetali	+	CHF	8’927.70
772.351.04	Servizio smaltimento rifiuti ACR	+	CHF	35’150.65

Le spese riportate nei diversi conti rappresentano le fatturazioni dei partner addetti alle diverse raccolte e variano soprattutto per i quantitativi raccolti e smaltiti.

772.434.05	Tasse rifiuti economie domestiche	+	CHF	-87’727.47

Per quanto riguarda le tasse rifiuti per le economie domestiche il Municipio ha deciso di procedere con l’emissione unicamente per il periodo settembre dicembre 2020.

772.435.04	Vendita sacchi RSU		CHF	0.00

Con l’introduzione del Regolamento sui rifiuti il Municipio ha deciso che la distribuzione dei sacchi RSU non è effettuata direttamente dall’Amministrazione comunale ma è affidata alla grande distribuzione e ad altre attività presenti sul territorio. Il conto verrà quindi stralciato.

772.435.05	Vendita vignette verde	+	CHF	-11’400.00

Il Municipio ha deciso che la vignetta del verde sarà necessaria a partire dal 2021. Negli ultimi mesi del 2020 diversi cittadini hanno già provveduto all’acquisto della vignetta 2021.

– SPESE e RICAVI– Altra protezione dell’ambiente (778)

778.318.25	Spese controllo impianti di combustione	+	CHF	13’037.10
778.434.09	Tassa controllo impianti di combustione	-	CHF	-18’093.00

L’onorario per le prestazioni di terzi 2020 per questi controlli ciclici ammonta a CHF 33'717.10. I dati tecnici per la rifatturazione ai proprietari di impianti non ci è ancora stata trasmessa e di conseguenza la fatturazione sarà effettuata nel 2021; ne consegue un minor incasso 2020 di circa CHF 18'000.00.

778.366.05	Sussidi com.biciclette e ciclomotori	+	CHF	10’726.05

A seguito della modifica dell’ “Ordinanza incentivi efficienza energetica, energie e mobilità” il sussidio comunale, di cui hanno beneficiato 62 cittadini, è aumentato e presenta un ammontare totale di CHF 27'726.05.

– SPESE – Sistemazione del territorio (779)

779.318.04	Onorari e consulenze	+	CHF	6’498.75

Gli onorari relativi alla sistemazione del territorio (varianti PR) sono leggermente aumentati e hanno generato costi totali 2020 pari a CHF 31'498.75.

1.2.8. ECONOMIA

	Consuntivo 2020	Preventivo 2020	Consuntivo 2019
Spese	**357’891.25**	384’500.00	379’176.00
Ricavi	**-560’462.30**	-546’000.00	-551’537.20
Netto ricavi	**-202’571.05**	-161’500.00	-172’361.20
Maggior ricavo rispetto al preventivo 2020		41’071.05	-25.43%
Maggior ricavo rispetto al consuntivo 2019		30’209.85	-17.53%

– SPESE e RICAVI – Energia (886)

886.318.15	Progetti regione energia ABM	-	CHF	-32’000.00
886.460.01	Sussidi CH progetti regione energia ABM	+	CHF	10’000.00

Negli scorsi anni era state sostenute le spese riguardanti lo studio intercomunale per la mobilità locale. Durante il 2020 sono stati incassati i sussidi federali per questo progetto (CHF 15'000.00) che sono stati riversati quota-parte al Comune di Agno al Comune di Manno.

886.318.19	Attività di politica energetica	+	CHF	8’416.00

I costi 2020 relativi all’attività di politica energetica ammontano a CHF 38'416.00 contro un preventivo di CHF 30'000.--. Lo scostamento rispetto al 2019 è da imputare ai costi del progetto di mobilità aziendale 2020.

886.366.04	Incentivi efficienza e risparmio energ.	+	CHF	16'729.55

Nell’anno in esame abbiamo versato incentivi pari a CHF 34'408.10; incentivi riconosciuti a 15 richiedenti (consuntivo 2019: 24 richiedenti) e secondo l’importanza degli interventi di risparmio energetico. Questi incentivi sono stati prelevati dal fondo FER per le spese di gestione corrente (cfr. conto no. 886.485.01).

886.385.01	Riversamento al FER	-	CHF	-1’863.00
886.461.02	Contributi FER	-	CHF	-1’863.00
886.485.01	Prelevamento dal FER	+	CHF	2’733.00

Abbiamo ricevuto i seguenti finanziamenti:

- CHF 242'352.00 quale acconto 2020,
- - CHF 3’215.00 quale conguaglio 2019,

che corrispondono a - CHF 1'863.00 rispetto ai dati forniti per l’allestimento del preventivo 2020. Ne consegue un minor riversamento al fondo FER. Per le spese di gestione corrente in ambito di risparmio energetico e/o di energie rinnovabili (vedi commento al conto no. 886.485.01), abbiamo prelevato dal fondo FER (conto di bilancio no. 285.01) l’importo di CHF 202'733.00 per le seguenti spese e sussidi della gestione corrente:

662.316.04	Affitto batterie veicolo elettrico	758.40
662.316.03	Leasing veicoli	6’540.00
665.366.06	Rimborsi abbonamenti arcobaleno	81’328.65
665.366.05	Sussidi biciclette e ciclomotori	27'726.05
665.366.09	Rimborsi benzina ecologica	1'196.10
665.318.28	Acquisto carte giornaliere FFS	-2'220.00
669.318.22	Postazioni di bike sharing (Publibike)	34'464.00
002.314.01	Sostituzione lampade LEDS pianerottolo scale	1'526.20
886.318.18	Ufficio energia	17'005.50
886.366.04	Incentivi efficienza e risparmio energetico	34'408.10

886.410.02	Tassa concessione uso speciale strade comunali	+	CHF	5’387.00

Maggior incasso rispetto al preventivo per il quale non erano stati forniti dati. La tassa complessiva 2020 incassata ammonta a CHF 95'387.00 è calcolata sulla base del Regolamento della legge cantonale di applicazione della legge federale sull’approvvigionamento elettrico (RLA-LAEl).

1.2.9. FINANZE E IMPOSTE

	Consuntivo 2020	Preventivo 2020	Consuntivo 2019
Spese	**5'828'124.11**	6'980'722.47	6'390'118.07
Ricavi	**-15'670'577.02**	-5'204'700.00	-17'216'067.54
Netto ricavi	**-9'842'452.91**	1'776'022.47	-10'825'949.47
Minor ricavo rispetto al consuntivo 2019		-983'496.56	-9.08%

– SPESE e RICAVI – Imposte (990)

990.318.26 Imposte cantonali + CHF 34'735.90

Si tratta della quota parte a nostro carico del computo globale concernente il Regolamento cantonale di applicazione della legge federale sull'imposta preventiva pertinente agli anni dal 2015-2019 e ammontante a CHF 36'735.90.

990.330.04 Condoni e abbandoni - CHF -14'063.10

Durante il 2020 sono stati concessi minor condoni e abbandoni; l'importo registrato è pari a CHF 10'936.90.

990.400.01 Imposte comunali persone fisiche CHF 4'902'000.00

L'ultimo gettito d'imposta cantonale delle persone fisiche, accertato dalla Sezione Enti Locali per l'anno 2017 (giunto nel mese di luglio 2020), ammonta a CHF 8'801'750.00 (emesse e valutate).
Il gettito 2019 provvisorio PF che calcola la SEL per agevolare i Comuni nell'allestimento dei consuntivi ammonta a CHF 9'208'794.00 (emesse e valutate).

Per il consuntivo 2020, sulla base delle risultanze delle notifiche di tassazione emesse e ancora da emettere e del movimento dei contribuenti (arrivi e partenze), è stato valutato un gettito d'imposta cantonale pari a CHF 8'600'000.00 che corrisponde ad un gettito comunale (al 57%) di CHF 4'902'000.00 (- CHF 342'000.00 rispetto alla valutazione di preventivo, pari a ca. – 6.52%).

990.400.02 Imposte alla fonte - CHF -262'573.20

In questo conto abbiamo registrato il conguaglio relativo all'anno 2019 di CHF 1'237'426.80 e i due acconti 2020 che sommati sono pari a CHF 2'000'000.00; acconti che corrispondono generalmente al 60% dell'ultima imposta.

990.400.03 Sopravvenienze imposte + CHF 877'873.26

Nell'anno in esame sono risultate importanti sopravvenienze d'imposta riguardanti gli anni 2018 e precedenti (CHF 2'377'873.26) superiori rispetto a quanto previsto in sede di preventivo (CHF 1,5 mio.). Queste sopravvenienze, generate di regola dalle persone giuridiche, sono la differenza tra gli importi d'imposta previsti a preventivo, quelli a consuntivo e gli importi poi dovuti effettivamente sulla base delle relative decisioni di tassazione (decisioni che di regola sono emesse solo a distanza di qualche anno dalla chiusura dell'anno di consuntivo ad esso computabili).

990.400.04 Recupero imposte e imposte suppletorie + CHF 316'661.70

Si tratta principalmente del recupero imposte relativo agli anni 2006/2016 per il mancato assoggettamento di fattori imponibili sulla base di decisioni emesse dall'Ufficio cantonale delle procedure speciali.

990.401.01 Imposte comunali persone giuridiche CHF 3'534'000.00

L'ultimo gettito d'imposta cantonale delle persone giuridiche, accertato dalla Sezione Enti Locali per l'anno 2017 (giunto nel mese di luglio 2020), ammonta a CHF 12'877'359.00 (emesse e valutate).

In base:
- alle ultime notifiche di tassazione emesse e dell'elenco dei contribuenti PG non ancora tassati,
- tenuto conto delle informazioni ottenute direttamente dai principali contribuenti,
- alle richieste di acconto per l'anno 2020,

è stato valutato un gettito d'imposta cantonale pari a CHF 6.2 mio. che corrisponde ad un gettito comunale (al 57%) di CHF 3.534 mio., inferiore di CHF 1'311'000.00 (- 27.05%) a seguito della

marcata diminuzione degli incassi per imposte del principale contribuente delle persone giuridiche e agli effetti della pandemia.

990.402.01 Imposta immobiliare comunale CHF 710'000.00

Dall'esame della statistica imposta secondo il tipo di contribuente, abbiamo valutato le entrate dell'imposta immobiliare comunale a CHF 710'000.00, tenuto conto anche della revisione generale delle stime entrata in vigore il 1. gennaio 2017.

990.403.01 Imposte speciali s/reddito e s/sostanza - CHF -11'489.15

Le imposte speciali si compongono delle imposte annue intere su prestazioni in capitale provenienti dalla previdenza professionale e delle imposte annue intere sui proventi da concorsi, pronostici e simili. Il Comune preleva queste imposte sulla base delle decisioni emesse dal Cantone, applicando il moltiplicatore dell'anno in cui si è verificato l'evento. Nel 2020 abbiamo incassato CHF 37'997.70.

– SPESE – Perequazione finanziaria (992)

992.361.08 Contributo a fondo livellamento fiscale - CHF 837'094.00

Il calcolo del contributo dovuto viene allestito sulla base della nuova "Legge sulla perequazione finanziaria intercomunale (LPI)", entrata in vigore a partire dal 1° gennaio 2003, dopo l'approvazione del Gran Consiglio avvenuta in data 25 giugno 2002.
La valutazione dell'esatto importo del contributo di livellamento è un esercizio per niente facile, anche se con la LPI è stato introdotto un elemento di stabilizzazione, tramite il calcolo del contributo in base alla media delle risorse fiscali degli ultimi 5 anni.
Per la determinazione del contributo di preventivo avevamo provveduto ad aggiornare il dato a 4.54 mio. di franchi.

Il contributo effettivo dell'anno 2020 (artt. 4 – 7 e art. 20 della LPI), giunto nel mese di novembre e calcolato dalla Sezione Enti Locali, ammonta a CHF 4'470'117.00 ed è stato stabilito tenendo in considerazione i seguenti fattori:

- la media del gettito pro-capite delle risorse fiscali del Comune di Bioggio, negli anni 2013-2017, pari a CHF 9'141.56 (a titolo di confronto indichiamo che il gettito pro-capite medio, a livello cantonale, per questi anni ammonta a CHF 4'097.69);
- la media 2013-2017 della popolazione del Comune di Bioggio (2612 unità);
- il moltiplicatore comunale medio (si intende di tutti i Comuni ticinesi), pari al 80% (v. art. 7 e art. 9 del regolamento);
- il moltiplicatore d'imposta 2019 pari al 57%; quindi in base all'art. 6 cpv. 1 LPI il surplus delle risorse fiscali rispetto al pro capite cantonale è ponderato con il coefficiente 0.418;
- la percentuale di finanziamento del contributo di livellamento fiscale è stabilita al 14.185% (-3.378% rispetto alla precedente).

Al conto di bilancio no. 259.03 TP contributo di livellamento al 01.01.2020 troviamo una sostanza iniziale di CHF 3,15 mio., sostanza composta dagli accantonamenti 2018 (CHF 1'050'000.00), 2017 (CHF 600'000.00), 2016 (CHF 500'000.00), 2014 (750'000.00) e 2011 (CHF 250'000.00).

Visto il disavanzo preventivato il Municipio ha deciso lo scioglimento parziale di questo transitorio per un importo di CHF 450'000.00. Parimenti, il Municipio ha deciso di già registrare nel 2020 la riduzione temporanea del contributo di livellamento (2020-2022), quota 2020, pari a CHF 317'211.00.

992.361.09 Contributo al fondo di perequazione - CHF -36'703.00

I Comuni che hanno una forza finanziaria superiore a 70 punti (come è il caso del Comune di Bioggio che, per gli anni 2019/2020, indica un IFF pari a 159.61 punti (2017/2018 = 161.63 punti) contribuiscono alla copertura del fabbisogno del fondo nella misura del 50%.
I contributi per l'anno 2019 (art. 16, cpv. 2, lett. b della LPI) sono stati calcolati dalla Sezione Enti Locali tenendo conto dei seguenti fattori:

- le risorse fiscali, per l'anno 2017 pari a CHF 20'793'288.00;

- la percentuale di prelievo per il calcolo del contributo, decisa dal Consiglio di Stato, che ammonta allo 0.1049831% (2019: 0.1137384%) delle risorse fiscali;
- il moltiplicatore d'imposta 2019 pari al 57%.

A nostro carico troviamo quindi un contributo al fondo di CHF 38'297.00. A titolo di paragone, vi informiamo che a consuntivo 2019 avevamo contabilizzato CHF 43'271.00.

– SPESE – Parte alle entrate di altri enti pubblici (993)

993.440.02 Ridistribuzione tra comuni LIFD + CHF 601'083.61

Sul conto è registrata la ridistribuzione tra comuni del montante di CHF 13.5 Mio. in applicazione all'art. 196 cpv. 1bis LIFD, deciso dal Gran Consiglio nella seduta del 4 novembre 2019 (cfr. BU no. 1/2020) nell'ambito della riforma fiscale.

– SPESE e RICAVI– Gestione del patrimonio e dei debiti (994)

994.322.01 Interessi s/debiti comunali - CHF -92'764.16

Gli interessi passivi sono stati inferiori a quanto preventivato e ammontano a CHF 98'635.84. Infatti, a preventivo erano stimati investimenti lordi ammontanti a CHF 7.915 mio. mentre a consuntivo l'onere lordo è risultato pari a CHF 3.138 mio. (- 60.35%).

994.329.01 Interessi rimuneratori su imposte - CHF -11'454.00

La riduzione dei tassi d'interesse rimuneratori sulle imposte, decisa dal Consiglio di Stato, la puntualità del Comune nel restituire eccedenze o imposte non dovute e la verifica costante delle partite fiscali dei contribuenti hanno generato questo minor costo.

994.421.01 Interessi di mora + CHF 10'972.18

Gli interessi di ritardo a carico dei contribuenti incassati nel 2020 corrispondono a CHF 50'972.18, superiori al preventivo 2020. Le procedure di incasso sono costantemente seguite limitando nel contempo questi ulteriori oneri da interessi a carico dei contribuenti.

994.421.04 Interessi da AAP - CHF -44'651.00

Gli interessi sono stati calcolati tenendo in considerazione il tasso d'interesse medio dei debiti del Comune che si è attestato al 0.43%.

994.490.05 Ricavi (COVID) (NUOVO) CHF 4'600.00

Sul conto in oggetto sono stati registrati i ricavi, da interpretare come costi sostenuti dal Comune, dei condoni degli affitti. Si rimanda ai commenti presentati al nuovo centro di costo 444 "Altra lotta contro le malattie" alla pagina 26.

COMUNE DI BIOGGIO - SITUAZIONE DEBITI AL 31.12.2020

CONTO	ELENCO DEBITI	INIZIO	SCADENZA	STATO AL 31.12.2020	TASSO %	INTERESSI 2020	RIMBORSI, AMMORTAMENTI FINANZIARI 2020
22	**DEBITI CONSOLIDATI**						
221.14	POSTFINANCE SA PF.004239	29.09.2015	29.09.2023	2'000'000	0.44%	8'800.00	0
221.15	POSTFINANCE SA PF.004960	15.12.2016	15.12.2021	3'000'000	0.25%	7'500.00	0
221.16	POSTFINANCE SA PF.004961	15.12.2016	16.12.2024	3'000'000	0.42%	12'600.00	0
221.18	MIGROS PENSIONSKASSE	21.03.2018	21.03.2028	8'000'000	0.80%	64'000.00	0
221.20	POSTFINANCE SA PF.006378	23.06.2020	23.06.2026	3'000'000	0.19%	2'960.85	0
221.22	COMPENSWISS N. 20200929000309	16.10.2020	18.10.2027	5'000'000	0.27%	2'775.00	0
	TOTALE PARZIALE			**24'000'000**	**0.44%**	**98'635.85**	**0**

(conto n. 994.322.01)

CONTO	ELENCO DEBITI	INIZIO	SCADENZA	STATO AL 31.12.2020	TASSO %	INTERESSI 2020	RIMBORSI, AMMORTAMENTI FINANZIARI 2020
221.17	PENSIONKASSE DES BUNDES PUBLICA NO. ISIN CH0386688276	16.10.2017	16.10.2020	0	-0.12%	-2'850.00	3'000'000
221.21	PENSIONKASSE DES BUNDES PUBLICA NO. ISIN CH0574248057	16.10.2020	16.10.2023	5'000'000	-0.01%	-500.00	0.00
	TOTALE PARZIALE			**5'000'000**		**-3'350.00**	**3'000'000.00**

(conto n. 994.322.03)

CONTO	ELENCO DEBITI PER BENI PATRIMONIALI	INIZIO	SCADENZA	STATO AL 31.12.2020	TASSO %	INTERESSI 2020	RIMBORSI, AMMORTAMENTI FINANZIARI 2020
221.19	POSTFINANCE SA PF.006377	23.06.2020	24.06.2030	7'000'000	0.32%	11'635.55	0
221.13	POSTFINANCE - LA POSTA	23.06.2015	23.06.2020	0	0.35%	12'541.67	7'500'000
	TOTALE PARZIALE			**7'000'000.00**		**24'177.22**	**7'500'000.00**

(conto n. 994.322.02)

	STATO AL 31.12.2020	Tasso medio generale	INTERESSI 2020	RIMBORSI, AMMORTAMENTI FINANZIARI 2020
TOTALE GENERALE 2020: DEBITI / INTERESSI / AMMORTAMENTI FINANZIARI	**36'000'000.00**	**0.42%**	**119'463.07**	**10'500'000.00**

– SPESE – Ammortamenti (999)

Ammortamenti ordinari e particolari (conti da 999.330.01 a 999.331.11)

Nel 2020 sono stati effettuati ammortamenti amministrativi ordinari e particolari per complessivi CHF 1'622'360.92, inferiori rispetto al preventivo di CHF 64'870.55 (-3.8%) in considerazione dei minori investimenti attuati nel 2020 e dei quali abbiamo già parlato.

Gli ammortamenti ordinari (CHF 1'568'392.22) sono stati calcolati sulla base del valore di bilancio al 01.01.2020 e sul 25% degli investimenti netti 2020; l'aliquota media corrisponde al 9.61% (sul valore di bilancio al 31.12.2019 della sostanza ammortizzabile ai sensi dell'art. 158 LOC). Gli ammortamenti ordinari sono stati inoltre adeguati al fine di ottenere saldi residui arrotondati a CHF 100.00.

Per quanto riguarda gli ammortamenti particolari (opere depurazione acque) che ammontano a CHF 43'031.80, gli stessi soggiacciono alle aliquote dell'art. 13 del Regolamento sulla gestione finanziaria (RGFLOC) e all'ammortamento lineare calcolato sul valore iniziale dell'investimento.

CONSUNTIVO 2020 - TABELLA DEGLI AMMORTAMENTI ORDINARI

COMUNE DI BIOGGIO	VALORE BILANCIO AL 01.01.2020	INVESTIMENTI NETTI 2020	VALORE BILANCIO AL 31.12.2020	ALIQUOTA AMMORT. %	AMMORTAMENTO ORDINARIO NETTO	ARROTOND. AMMORT. NETTO	AMMORTAMENTI ORDINARI	VALORE RESIDUO AL 31.12.2020
12. Investimenti in beni patrimoniali								
123.01 Immobili	1.00	-	1.00	0%	-	-	-	1.00
123.02 Terreno al mapp.472-1 RFD	7'639'800.00	-	7'639'800.00	0%	-	-	-	7'639'800.00
123.03 Ristrutturazione villa Ciosso Soldati	970'600.00	1'181'818.60	2'152'418.60	0%	-	18.60	18.60	2'152'400.00
14. Investimenti in beni amministrativi								
140.01 Terreni non edificati	1'020'000.00	56'612.90	1'076'612.90	3%	31'025.00	- 12.10	31'012.90	1'045'600.00
141.01 Opere del genio civile (strade/piazze)	3'924'000.00	317'205.15	4'241'205.15	10%	400'330.00	- 24.85	400'305.15	3'840'900.00
141.09 Opere del genio civile (rifiuti)	837'000.00		837'000.00	10%	83'700.00		83'700.00	753'300.00
143.01 Costruzioni edili	8'091'000.00	1'489'182.90	9'580'182.90	8%	677'064.00	18.90	677'082.90	8'903'100.00
145.01 Boschi	1.00		1.00	10%	-		-	1.00
146.01 Mobili, macchine, veicoli, attrezzature	521'000.00	379'577.45	900'577.45	25%	153'974.00	3.45	153'977.45	746'600.00
15. Prestiti e partecipazioni								
154.01 Azioni Monte Lema	2.00	-	2.00	-	-		-	2.00
154.02 Titoli ferrovia Lugano-Ponte Tresa	1.00	-	1.00	-	-		-	1.00
154.04 Azioni Amici del Nara SA	1.00	-	1.00	-	-		-	1.00
154.05 Capitale proprio Vedeggio Servizi SA	1.00	-	1.00	-	-		-	1.00
154.06 Quota capitale CORSI	1.00	-	1.00	-	-		-	1.00
154.07 Azioni Centro Sci Nordico Campra S.A.	1.00	-	1.00	-	-		-	1.00
155.01 Prestito Consorzio Alambicco Bosco L.	2'000.00	- 500.00	1'500.00	-	-		-	1'500.00
155.02 Prestito Tennis Club Agno	-	10'000.00	10'000.00	-	-		-	10'000.00
16. Contributi per investimenti								
162.01 Contributo ad enti e consorzi	1'773'000.00	214'595.22	1'987'595.22	10%	182'665.00	30.22	182'695.22	1'804'900.00
165.01 Contributo a fondo perso stand piccolo calibro Iseo		30'000.00	30'000.00	10%	3'000.00		3'000.00	27'000.00
17. Altre uscite attivate								
171.01 Studio e revisione piano regolatore	40'000.00	2'000.00	42'000.00	25%	10'125.00	- 25.00	10'100.00	31'900.00
171.03 Altri investimenti attivati	106'000.00	-	106'000.00	25%	26'500.00		26'500.00	79'500.00
179.01 Rilievo edifici comunali	-	-	-	25%	-		-	-
	24'924'409.00	3'680'492.22	28'604'901.22		1'568'383.00	9.22	1'568'392.22	27'036'509.00
./. Inv. beni patrimoniali		- 1'181'818.60			./. ammort beni patrimoniali		- 18.60	
Totale investimenti in beni amministrativi		**2'498'673.62**			Ammort. beni amministrativi		**1'568'373.62**	

Ammortamento medio sul valore di bilancio al 31.12.2019 (o al 01.01.2020) della sostanza ammortizzabile, gruppi 14/16/17 (art. 158 LOC)	**9.61%**

Ammortamenti ordinari: calcolati sulla base del valore di bilancio al 01.01.2020 + 25% investimenti netti 2020

ADEGUAMENTO AMMORTAMENTI PER OTTENERE SALDI RESIDUI ARROTONDATI A 1'000 Fr. AD ESCLUSIONE DELLA VILLA CIOSSO SOLDATI

CONSUNTIVO 2020 - TABELLA DEGLI AMMORTAMENTI PARTICOLARI

(nuove opere depurazione acque)

COMUNE DI BIOGGIO

				A	B	C	D	E	F	G			
		INVESTIMENTO INIZIALE	INVESTIMENTI NETTI 2020	VALORE INVESTIMENTO 31.12.2020	VALORE BILANCIO AL 01.01.2020	INVESTIMENTI NETTI 2020	VALORE BILANCIO AL 31.12.2020	ALI-QUOTA %	AMMORTAM. ORDINARIO NETTO	ARROT. AMMORT. NETTO	AMMORTAM. TOTALE NETTO	VALORE RESIDUO 31.12.2020	
14	**Investimenti in beni amministrativi**												
141.04	Canalizzazione Sotto Carà (MM30/07+12/13)	4'015.15	-	4'015.15	1'000.00		1'000.00	3%	120.50	- 20.50	100.00	900.00	#
141.06	Fognatura tratta PGS sez.Cimo (MM 41/10)	30'871.55	-	30'871.55	23'500.00		23'500.00	3%	926.10	- 26.10	900.00	22'600.00	
141.07	Opere PGS zona Campìa-Iseo (MM 38/10)	19'837.15	- 2'646.20	17'190.95	9'500.00	- 2'646.20	6'853.80	3%	515.70	38.10	553.80	6'300.00	#
141.08	Fognatura Gaggio-Cugnola (MM 33/11)	94'951.00	-	94'951.00	72'600.00		72'600.00	3%	2'848.50	- 48.50	2'800.00	69'800.00	
141.10	Progetto canalizzazione via S.Maurizio (delega)	11'880.00	-	11'880.00	11'800.00		11'800.00	*	0.00		-	11'800.00	
141.11	Opere PGS zona Belvedere-Mött (MM26/14)	423'654.55	- 11'942.60	411'711.95	423'400.00	- 11'942.60	411'457.40	*	0.00	57.40	57.40	411'400.00	#
141.12	Opere PGS via Porèra Cimo (MM16/14)	51'133.15	-	51'133.15	44'700.00		44'700.00	3%	1'534.00	- 34.00	1'500.00	43'200.00	
141.13	Tratta 506-508 PGS Cimo (MM 2015-21)	95'412.55	-	95'412.55	89'400.00		89'400.00	3%	2'862.40	37.60	2'900.00	86'500.00	#
141.14	Opere PGS sistemazione via Cademario (MM2020-17)	28'909.25	17'770.50	46'679.75	28'900.00	17'770.50	46'670.50	*	0.00	- 29.50	- 29.50	46'700.00	#
141.15	Sostituzione infrastrutture zona Righetto (MM 2019-02)	24'405.00	2'587.80	26'992.80	24'300.00	2'587.80	26'887.80	*	0.00	- 12.20	- 12.20	26'900.00	
141.16	Opere PGS Via Cuccarello (MM 2019-01)	20'267.55	160'981.70	181'249.25	20'200.00	160'981.70	181'181.70	*	0.00	- 18.30	- 18.30	181'200.00	
16	**Contributi per investimenti**	-		-	-								
162.03	Contributi CDALED - credito risanamento	130'102.85	-	130'102.85	86'900.00		86'900.00	3%	3'903.10	- 3.10	3'900.00	83'000.00	
162.04	Contributi CDALED - altri investimenti	147'530.35	-	147'530.35	112'600.00		112'600.00	3%	4'425.90	- 25.90	4'400.00	108'200.00	
162.05	Contributi CDALED - investimenti MM 2010	278'759.50	- 1'489.40	277'270.10	227'600.00	- 1'489.40	226'110.60	3%	8'318.10	- 7.50	8'310.60	217'800.00	
162.06	Contributi CDALED - investimenti MM 2011	141'875.30	-	141'875.30	112'400.00		112'400.00	3%	4'256.30	43.70	4'300.00	108'100.00	
162.08	Contributi CDALED - investimenti MM 2012	262'851.10	-	262'851.10	241'700.00		241'700.00	3%	7'885.50	- 15.50	7'870.00	233'830.00	
162.10	Contributi CDALED - investimenti MM 2014	5'441.90	-	5'441.90	4'400.00		4'400.00	3%	163.30	36.70	200.00	4'200.00	
162.11	Contributi CDALED - investimenti MM 2015	36'285.20	-	36'285.20	31'700.00		31'700.00	3%	1'088.60	11.40	1'100.00	30'600.00	
162.13	Contributi CDALED - investimenti M 2016	45'116.20	-	45'116.20	41'800.00		41'800.00	3%	1'353.50	46.50	1'400.00	40'400.00	
162.14	Contributi CDALED - investimenti M 2017	30'493.05	-	30'493.05	28'500.00		28'500.00	3%	914.80	- 14.80	900.00	27'600.00	
162.15	Contributi CDALED - inv. M + Deleghe 2018	33'886.45	-	33'886.45	32'400.00		32'400.00	3%	1'016.60	- 16.60	1'000.00	31'400.00	
162.16	Contributi CDALED - inv. M + Deleghe 2019	2'471.70	-	2'471.70	2'300.00		2'300.00	3%	74.20	25.80	100.00	2'200.00	
162.07	Consorzio depurazione acque Alto Malcantone	27'156.00	-	27'156.00	172'700.00		172'700.00	3%	814.70	- 14.70	800.00	171'900.00	
		1'947'306.50	**165'261.80**	2'112'568.30	1'844'300.00	165'261.80	2'009'561.80		43'021.80	10.00	43'031.80	1'966'530.00	

* AMMORTAMENTO A PARTIRE DALL'ANNO SUCCESSIVO LA CONCLUSIONE DELL'OPERA

B = VALORE FINALE A BILANCIO AL 31.12.2018
D = B + C
E = ALIQUOTE ART. 13 RGFLOC
F = A * E
G = ADEGUAMENTO AMMORTAMENTO PER OTTENERE
SALDI RESIDUI ARROTONDATI A FR. 100

MM	***RIASSUNTO SCHEDE INVESTIMENTI NUOVE OPERE CANALIZZAZIONI***	Credito concesso	saldo 31.12.2019	Investimenti lordi 2020	Investimenti al 31.12.2020	No. di conto
30/07+ 12/13	Canalizzazione Sotto Carà	311'000.00	237'258.75	-	237'258.75	771.501.15
41/10	Fognatura tratta di PGS sez. Cimo	22'000.00	41'671.55	-	41'671.55	ex 771.501.18
38/10	Opere di PGS zona Campìa-Iseo	240'000.00	242'629.35	-	242'629.35	ex 771.501.21
33/11	Fognatura Gaggio-Cugnola	200'000.00	111'415.00	-	111'415.00	ex 771.501.22
delega	Progetto canalizzazione via S.Maurizio	11'880.00	11'880.00	-	11'880.00	ex 771.501.23
26/14	Opere PGS Belvedere-Mött	725'000.00	500'771.75	-	500'771.75	771.501.24
16/14	Opere PGS via Porèra Cimo	57'000.00	55'600.15	-	55'600.15	ex771.501.25
21/15	Opere PGS Cimo - tratta 506-508	155'000.00	95'412.55	-	95'412.55	771.501.26
01/19	Opere PGS Via Cuccarello	255'000.00	20'267.55	160'981.70	181'249.25	771.501.92
02/19	Sostituzione infrastrutture zona Righetto	733'000.00	20'417.15	2'587.80	23'004.95	771.501.90
17/20	Opere PGS via Cademario	-	-	17'770.50	17'770.50	771.501.88
da pres.	Realizzazione PGS Cimo fase 2 zona Righetto	-	-	-	0.00	
diversi	Contributi investimenti CDALED	664'253.15	552'423.85	-	552'423.85	771.562.05
15/05	Credito risanamento CDALED	421'062.00	421'062.50	-	421'062.50	771.562.06
diversi	Contributi investimenti CDALED (MM 2011)	226'648.90	141'875.30	-	141'875.30	771.562.07
diversi	Contributi investimenti CDALED (MM 2010)	506'534.10	378'759.50	-	378'759.50	771.562.08
diversi	Contributi investimenti CDALED (MM 2012)	508'505.40	321'456.80	-	321'456.80	771.562.09
diversi	Contributi investimenti CDALED (MM 2013)	15'864.50	17'544.80	-	17'544.80	771.562.10
diversi	Contributi investimenti CDALED (MM 2014)	5'442.00	5'441.90	-	5'441.90	771.562.11
diversi	Contributi investimenti CDALED (MM 2015)	37'564.00	36'285.20	-	36'285.20	771.562.12
diversi	Contributi investimenti CDALED (MM 2016)	53'033.00	45'116.20	-	45'116.20	771.562.13
M CDALED	Contributi CDALED - investimenti MM 2017	40'301.00	30'493.05	-	30'493.05	771.562.14
M CDALED	Contributi CDALED - inv. M + Deleghe 2018	43'698.00	33'888.45	-	33'888.45	771.562.15
M CDALED	Contributi CDALED - inv. M + Deleghe 2019	39'324.00	2'471.70	-	2'471.70	
	Contributi di costruzione provvisori PGS		-1'655'844.45	- 14'588.80	-1'670'433.25	771.610.01
	QP integrazione Cons. Medio Cassarate		- 119'889.00	-	-119'889.00	771.662.01
diversi	Sussidi opere di canalizzazione		- 393'272.35	- 1'489.40	-394'761.75	771.661.02
	Totale generale schede investimenti particolari	5'272'110.05	1'155'137.25	165'261.80	1'320'399.05	

#
Dagli investimenti netti 2020 sono stati dedotti:
- i contributi PGS sezioni Bosco L., Cimo e Iseo incassati nel 2019 pari a CHF 14'588.80;
- i sussidi TI per la Realizzazione canalizzazione Sotto Carà di CHF 15'000.00;
- i sussidi TI per la Sostituzione canalizzazione tratto PGS 56-62 Via Cademario e Belvedere di CHF 45'000.00;
- il sussidio TI per la Realizzazione della canalizzazione PGS 506-508 Cimo di CHF 2'000.00.

1.3 INVESTIMENTI IN BENI AMMINISTRATIVI (prima degli ammortamenti)

	Consuntivo 2020	Preventivo 2020	Consuntivo 2019
Uscite	**4'329'967.32**	7'915'056.00	5'613'163.71
Entrate	**-484'213.30**	-168'725.00	-558'865.95
Onere netto	**3'845'754.02**	7'746'331.00	5'054'297.76
Minor onere rispetto al preventivo 2020		3'900'576.98	-50%

Le principali uscite per investimenti in beni amministrativi registrate nel 2020 sono state le seguenti:

▪	CHF	1'181'818.60	MM 2018-28	Credito costruzione ristrutturazione ex Villa Soldati
▪	CHF	277'188.70	MM 2019-04	Rifacimento campetto sintetico e illuminazione
▪	CHF	1'252'012.25	MM 2017-15, 2018-17 e 2019-05	Ristrutturazione scuola elementare
▪	CHF	212'220.00	MM 2014-28	Partecipazione PTL-PAL 2014-2033
▪	CHF	295'049.15	MM2020-15	Credito di costruzione nuova sede SI

Le entrate principali per investimenti in beni amministrativi registrate nel 2020 riguardano:

▪	CHF	14'588.80		Contributi PGS
▪	CHF	24'725.00	MM 2007-30	Contributi di miglioria strada Sotto Carà
▪	CHF	88'500.00		Sussidi Fondo Sport Toto
▪	CHF	281'856.00		Sussidio cantonale risanamento energetico SE
▪	CHF	23'155.00		Sussidio TI investimenti IS
▪	CHF	36'404.00		Prelevamento dal fondo FER per investimenti propri

L'elenco completo ed esaustivo delle opere realizzate è esposto a pag. 53.

Contemporaneamente all'approvazione dei conti consuntivi chiediamo al Consiglio comunale di ratificare la cancellazione dei seguenti crediti d'investimento e la chiusura dei relativi conti:

1. MM 2009-20 Sistemazione passaggio San Maurizio (conto no.: 333.500.01)

Credito votato	15'000.00
Credito utilizzato	-5'272.40
Credito residuo	9'727.60

2. MM 2008-08 Sistemazione rete sentieri pedonali (conto no.: 333.500.03)

Credito votato	220'000.00
Credito utilizzato	-195'484.55
Credito residuo	24'515.45

3. MM 2011-17 Moderazione traffico strade cantonali (conto no.: 661.501.01)

Credito votato	425'000.00
Credito utilizzato	-134'732.00
Credito residuo	290'268.00

4. MM 2010-29 Progetto piazze rifiuti (conto no.: 772.501.11)

Credito votato	80'000.00
Credito utilizzato	-62'307.30
Credito residuo	17’692.70

5. MM 1999-16 Convenzione allargamento strada mapp. 25 (conto no.: 662.501.25)

Credito votato	3'000.00
Credito utilizzato	-411.20
Credito residuo	2'588.80

6. MM 2010-31 Progetto sistemazione Via Cademario – San Maurizio (conto no.: 662.501.68)

Credito votato	115'000.00
Credito utilizzato	-93'630.60
Credito residuo	21'369.40

7. MM 2015-23 e 2019-20 Credito quadro manutenzione strade 2016-2020 (conto no.: 662.501.78)

Credito votato	700'000.00
Credito utilizzato	-562305.60
Credito residuo	137'694.40

8. MM 2014-18 Risanamento ponte Case del Gatto (conto no.: 662.501.79)

Credito votato	250'000.00
Credito utilizzato	-254'856.45
Credito residuo	-4’856.45

9. MM 2015-21 Pavimentazione posteggio Cimo (conto no.: 662.501.80)

Credito votato	63'000.00
Credito utilizzato	-64'620.70
Credito residuo	-1'620.70

10. MM 2016-07 Collegamento pedonale/ciclabile per. Reg. R6 (conto no.: 662.501.81)

Credito votato	655'000.00
Credito utilizzato	-8'370.00
Credito residuo	646'630.00

11. MM 2015-22 e 2017-20 Oratorio Santa Maria Immacolata (conto no.: 662.501.84)

Credito votato	222'536.10
Credito utilizzato	-218'418.15
Credito residuo	4'117.95

12. MM 2020-05 Formazione ecocentro (conto no.: 772.506.15)

Credito votato	63'000.00
Credito utilizzato	-71'040.55
Credito residuo	-8'040.55

13. MM 2019-04 Rifacimento campetto sintetico e illuminazione (conto no.: 334.506.16)

Credito votato	295'000.00
Credito utilizzato	-315'175.95
Credito residuo	-20'175.95

14. MM 2004-12.2 Percorso didattico monumenti storici (conto no.: 330.509.01)

Credito votato	35'000.00
Credito utilizzato	-21'533.65
Credito residuo	13'466.35

15. MM 2014-17 Contributo sistemazione riale Sottomurata (conto no.: 775.562.22)

Credito votato	31'500.00
Credito utilizzato	-46'549.65
Credito residuo	-15'049.65

16. MM 2009-20 Compravendita scorpori Via San Maurizio (conto no.: 110.581.05)

Credito votato	10'000.00
Credito utilizzato	-7'158.40
Credito residuo	2'841.60

17. MM 2013-13 Contributi privati introduzione RFD Iseo (conto no.: 110.610.03)
MM 2009-19 CMi Strada Cà di Brèn (conto no.: 662.610.06)
MM 2014-19 CMi accesso nucleo Case del Gatto (conto no.: 662.610.11)

I contributi dei conti in oggetto sono stati incassati integralmente.

Chiediamo inoltre al Consiglio comunale di ratificare la cancellazione dei seguenti crediti d'investimento relativi al Ciosso Soldati e la chiusura, già effettuata nel 2018, dei relativi conti:

18. MM 2014-07 Progettazione definitiva complesso Ciosso Soldati (conti no.: 002.503.07 e 002.703.00)

Credito votato	1'020'000.00
Credito utilizzato	-499'790.20
Credito residuo	520'209.80

19. MM 2016-14 Demolizione corpi accessori Comparto Ciosso Soldati (conti no.: 002.503.12 e 002.703.01)

Credito votato	150'000.00
Credito utilizzato	-133'252.05
Credito residuo	16'747.95

Per quanto concerne il sorpasso al punto 15, secondo i disposti della LOC (art. 176), il credito suppletorio deve essere chiesto se il sorpasso accertato è almeno il 10% del credito originario e superiore a CHF 20'000.--. Per i sorpassi inferiori è sufficiente chiedere la ratifica ad opera terminata che proponiamo in questa sede, con il dispositivo d'approvazione del presente messaggio.

Vi informiamo inoltre che al 31.12.2020 chiuderemo dei crediti attivati per delega dal Municipio, secondo i disposti dell'art. 9 cpv. 2 del Regolamento organico comunale vigente.

Precisamente si tratta delle seguenti deleghe:

- Acquisto scorporo mapp. 201-1231-1252-1253 RFD Bioggio, con una spesa complessiva finale di CHF 56'612.90 esposta al conto investimenti no. 662.500.07;
- Progetto di sistemazione via Righetto, con una spesa complessiva di CHF 4'870.80 esposta al conto investimenti no. 662.501.73;
- Progetto sistemazione Strada via Renera, con una spesa complessiva di CHF 5'778.00 esposta al conto investimenti no. 662.501.74;
- Indagine stato strada Via Pianon, con una spesa complessiva di CHF 10'489.50 esposta al conto investimenti no. 662.501.75;
- Collegamento ciclopedonale, con una spesa complessiva di CHF 14'000.00 esposta al conto investimenti no. 662.501.94;
- Contributo stand piccolo calibro Iseo, con una spesa complessiva di CHF 30'000.00 esposta al conto investimenti no. 334.565.01;

chiudendo allo stesso tempo i relativi conti contabili.

RICAPITOLAZIONE CONSUNTIVO INVESTIMENTI PER GENERE DI CONTO

CONSUNTIVO SECONDO LA CLASSIFICAZIONE ISTITUZIONALE
PER L'ANNO 2020

RICAPITOLAZIONE PER GENERE DI CONTO

CONTO	%	DESCRIZIONE DEL CONTO	CONSUNTIVO 2020	PREVENTIVO 2020
5	**100.00**	**USCITE INVEST. BENI AMMINISTRATIVI**	**3'148'148.72**	**0.00**
50	**91.61**	**INVESTIMENTI IN BENI AMMINISTRATIVI**	**2'883'971.10**	**0.00**
500	1.80	TERRENI NON EDIFICATI	56'612.90	0.00
501	17.72	OPERE DEL GENIO CIVILE	557'925.25	0.00
503	57.22	COSTRUZIONI EDILI	1'801'355.50	0.00
506	14.87	MOBILI, MACCHINE, VEICOLI ATTREZZATURE, ISTALLAZIONI	468'077.45	0.00
52	**0.32**	**PRESTITI E PARTECIPAZIONI IN BEN AMMINISTRATIVI**	**10'000.00**	**0.00**
525	0.32	ISTITUZIONI PRIVATE	10'000.00	0.00
56	**8.01**	**CONTRIBUTI PROPRI**	**252'177.62**	**0.00**
562	7.06	COMUNI E CONSORZI COMUNALI	222'177.62	0.00
565	0.95	ISTITUZIONI PRIVATE	30'000.00	0.00
58	**0.06**	**ALTRE USCITE DA ATTIVARE**	**2'000.00**	**0.00**
581	0.06	USCITE DI PIANIFICAZIONE	2'000.00	0.00

CONSUNTIVO SECONDO LA CLASSIFICAZIONE ISTITUZIONALE
PER L'ANNO 2020

RICAPITOLAZIONE PER GENERE DI CONTO

CONTO	%	DESCRIZIONE DEL CONTO	CONSUNTIVO 2020	PREVENTIVO 2020
6	**100.00**	**ENTRATE INVEST. BENI AMMINISTRATIVI**	**484'213.30**	**0.00**
61	**9.24**	**CONTRIBUTI ED INDENNITA'**	**44'726.50**	**0.00**
610	9.24	CONTRIBUTI D'UTILIZZAZIONE E INDENNITA' PER BENEFICI	44'726.50	0.00
62	**0.10**	**RIMBORSI DI PRESTITI E PARTECIPAZIONI AMMINISTRATIVI**	**500.00**	**0.00**
625	0.10	ISTITUZIONI PRIVATE	500.00	0.00
66	**90.66**	**CONTRIBUTI PER INVESTIMENTI PROPRI**	**438'986.80**	**0.00**
661	30.88	CANTONI	149'548.40	0.00
662	59.77	COMUNI E CONSORZI COMUNALI	289'438.40	0.00
68	**0.00**	**RIPORTO DEGLI AMMORTAMENTI**	**0.00**	**0.00**
681	0.00	BENI AMMINISTRATRIVI: AMMORTAMENTI ORDINARI	0.00	0.00

CONSUNTIVO SECONDO LA CLASSIFICAZIONE ISTITUZIONALE
PER L'ANNO 2020

RICAPITOLAZIONE PER GENERE DI CONTO

CONTO	%	DESCRIZIONE DEL CONTO	CONSUNTIVO 2020	PREVENTIVO 2020
7	**100.00**	**USCITE PER INVESTIMENTI IN BENI PATRIMONIALI**	**1'181'818.60**	**0.00**
70	**100.00**	**INVESTIMENTI IN BENI PATRIMONIALI**	**1'181'818.60**	**0.00**
703	100.00	COSTRUZIONI EDILI	1'181'818.60	0.00

CONSUNTIVO DETTAGLIATO DEGLI INVESTIMENTI
Controllo dei crediti - anno 2020

N° conto	Descrizione	Data chiuso	Data votato Scadenza	Imp.votato Messaggio	Importo votato totale	Consuntivi precedenti	2020 Consuntivo Preventivo	Consuntivo totale	Rimanenza (-) Sorpasso (+)
USCITE INVEST. BENI AMMINISTRATIVI									
500.01 333	Sistemazione passaggio San Maurizio - MM 2009-20		15-06-2009	(2009-20)	15'000.00	5'272.40	0.00	5'272.40	-9'727.60
500.03 333	Sistemazione rete sentieri pedonali - MM 2008-08		07-04-2008	(2008-08)	220'000.00	195'484.55	0.00	195'484.55	-24'515.45
500.04 662	Sedime marciapiede ACR - MM 2005-05		21-03-2005	(2005-05)	4'000.00	3'611.05	0.00	3'611.05	-388.95
500.07 662	Acq.scorp.mapp.1252-1253-1231-201 (Bioggio) delega					0.00	56'612.90	56'612.90	
501.01 661	Moderazione traffico strade cantonali - MM 2011-17		16-05-2011	(2011-17)	425'000.00	134'732.00	0.00	134'732.00	-290'268.00
501.03 662	Riassetto ubano Via Posta (da pres.)					0.00	0.00	0.00	
501.04 775	Partecipazione a sistemazione Riale Zotta (da pres.)					0.00	0.00	0.00	
501.11 772	Progetto piazze rifiuti - MM 2010-29		27-09-2010	(2010-29)	80'000.00	62'307.30	0.00	62'307.30	-17'692.70
501.15 771	Fognatura strada Sotto Carà - MM 2007-30+2013-12		17-12-2007	(2007-30 e 2013-12)	311'000.00	237'258.75	0.00	237'258.75	-73'741.25
501.23 771	Progetto canalizzazione via San Maurizio - Delega			(Delega)	11'880.00	11'880.00	0.00	11'880.00	0.00
501.24 771	Tratta 56-62 SP PGS Belvedere-Mött - MM 2014-26		15-12-2014	(2014-26)	725'000.00	516'243.25	0.00	516'243.25	-208'756.75
501.25 662	Convenzione allargamento strada mapp. 25 - MM 1999-16		27-09-1999	(1999-16)	3'000.00	411.20	0.00	411.20	-2'588.80

CONSUNTIVO DETTAGLIATO DEGLI INVESTIMENTI
Controllo dei crediti - anno 2020

N° conto	Descrizione	Data chiuso	Data votato Scadenza	Imp.votato Messaggio	Importo votato totale	Consuntivi precedenti	2020 Consuntivo Preventivo	Consuntivo totale	Rimanenza (-) Sorpasso (+)
501.26 771	Tratta 506-508 PGS Cimo - MM 2015-21		16-11-2015	(2015-21)	92'000.00	95'029.70	0.00	95'029.70	3'029.70
501.59 662	Strada di PR Sotto Carà - MM 2007-30+2013-12		17-12-2007	(2007-30 e 2013-12)	1'022'000.00	1'104'811.20	44'289.20	1'149'100.40	127'100.40
501.68 662	Progetto sist. via Cademario-San Maurizio - MM 2010-31		29-11-2010	(2010-31)	115'000.00	93'630.60	0.00	93'630.60	-21'369.40
501.73 662	Progetto sistemazione strada via Righetto - Delega			(Delega)	4'870.80	4'870.80	0.00	4'870.80	0.00
501.74 662	Progetto sistemazione strada via Renera - Delega			(Delega)	5'778.00	5'778.00	0.00	5'778.00	0.00
501.75 662	Indagine stato strada via Pianon - Delega			(Delega)	10'489.60	10'489.60	0.00	10'489.60	0.00
501.79 662	Risanamento ponte Case del Gatto - MM 2014-18		10-11-2014	(2014-18)	250'000.00	254'856.45	0.00	254'856.45	4'856.45
501.80 662	Pavimentazione posteggio Cimo - MM 2015-21		16-11-2015	(2015-21)	63'000.00	64'620.70	0.00	64'620.70	1'620.70
501.81 662	Colleg. pedonale/ciclabile perc. reg. R6 - MM 2016-07		04-04-2016	(2016-07)	655'000.00	8'370.00	0.00	8'370.00	-646'630.00
501.82 662	Credi. quad. manut. strade 2016-20 MM2015-23 e 2019-20		16-11-2015	(2015-23)	700'000.00	518'855.45	127'751.50	646'606.95	-53'393.05
501.83 662	Sistemazione piazza campanile - MM 2015-24		16-11-2015	(2015-24)	120'000.00	97'514.40	13'865.50	111'379.90	-8'620.10
501.84 662	Oratorio Santa Maria Immacolata -MM 2015-22+MM 2017-20		16-11-2015	160'000.00 (MM 2015-22 / 16-11-2015)	222'536.10	218'418.15	0.00	218'418.15	-4'117.95
	Credito suppletorio		18-12-2017	62'536.10 (2017-20)					

CONSUNTIVO DETTAGLIATO DEGLI INVESTIMENTI
Controllo dei crediti - anno 2020

N° conto	Descrizione	Data chiuso	Data votato Scadenza	Imp.votato Messaggio	Importo votato totale	Consuntivi precedenti	2020 Consuntivo Preventivo	Consuntivo totale	Rimanenza (-) Sorpasso (+)
501.88 **771**	Opere PGS sistemazione via Cademario - MM2020-17		14-12-2020	(RM 1580/2020 / 19-10-2020)	512'000.00	28'909.25	17'770.50	46'679.75	-465'320.25
501.90 **771**	Sostituzione canalizzazione zona Righetto-MM 2019-02		22-05-2019	(RM329/19)	733'000.00	24'405.00	2'587.80	26'992.80	-706'007.20
501.92 **771**	Opere PGS Via Cuccarello - MM 2019-01		11-06-2019	(328/2019 / 11-03-2019)	255'000.00	20'267.55	160'981.70	181'249.25	-73'750.75
501.93 **662**	Sistemazione via Cuccarello - MM 2019-01		11-06-2019	(328/2019 / 11-03-2019)	400'000.00	20'394.10	106'896.10	127'290.20	-272'709.80
501.94 **662**	Collegamento ciclopedonale (delega)			(RM n.1149/10.10.2016)	14'000.00	14'000.00	0.00	14'000.00	0.00
501.95 **662**	Strada Righetto - MM 2019-02		22-05-2019	(RM.329/19)	220'000.00	7'560.80	0.00	7'560.80	-212'439.20
501.96 **662**	Credito quadro sicurezza pubbliche vie MM2019-21		16-12-2019	(1812/11.11.2019)	200'000.00	45'973.40	39'159.95	85'133.35	-114'866.65
501.97 **772**	Formazione Ecocentro provvisorio MM2020-05		11-05-2020	(633/2020)	63'000.00	0.00	0.00	0.00	-63'000.00
501.98 **221**	Messa in sicurezza Aula nel bosco MM2020-06		11-05-2020	(634/2020)	51'000.00	0.00	44'623.00	44'623.00	-6'377.00
501.99 **662**	Esecuzione via Cademario e posteggio P7 (da pres.)					0.00	0.00	0.00	
503.10 **774**	Sistemazione cimitero Bioggio - MM 2013-03		22-04-2013	(2013-03)	542'000.00	423'602.00	4'400.00	428'002.00	-113'998.00
503.14 **221**	Ristrut. edificio SE - MM 2017-15+2018-17+2019-05		12-06-2017	4'800'000.00 (2017-15 / 08-05-2017)	5'720'000.00	4'413'535.96	1'252'012.25	5'665'548.21	-54'451.79
	trasformazione 2° piano in spazi scolastici		08-10-2018	380'000.00					
	nuovo arredo e mobilio SE		20-05-2019	230'000.00					
	sistemazione accesso pedonale		20-05-2019	310'000.00					

CONSUNTIVO DETTAGLIATO DEGLI INVESTIMENTI
Controllo dei crediti - anno 2020

N° conto	Descrizione	Data chiuso	Data votato Scadenza	Imp.votato Messaggio	Importo votato totale	Consuntivi precedenti	2020 Consuntivo Preventivo	Consuntivo totale	Rimanenza (-) Sorpasso (+)
503.15 221	Struttura prefabbricata Istituto scol. - MM 2017-18 +MM 2018-18+MM2020-12		12-06-2017	697'000.00 (2017-18 / 08-05-2017)	1'270'000.00	1'059'842.60	190'667.55	1'250'510.15	-19'489.85
	migliore offerta pari a CHF 931'000.--		08-10-2018	380'000.00					
	credito (a posteriori) adeguamento prefab. da SE a SI		13-07-2020	193'000.00 (MM 2020-12)					
503.16 002	Ristrutturazione Casa comunale Bioggio - Delega			(Delega)	23'585.10	44'338.95	0.00	44'338.95	20'753.85
503.17 220	Progettazione definitiva nuova SI - MM 2018-16		08-10-2018	(2018-16 / 27-08-2018)	550'000.00	487'542.30	59'226.55	546'768.85	-3'231.15
503.18 557	Ristrutturazione CD3 - Mda ripresentare					0.00	0.00	0.00	
503.19 220	Credito costruzione nuova sede SI - MM 2020-15		14-12-2020	(1487/2020 / 05-10-2020)	9'000'000.00	0.00	295'049.15	295'049.15	-8'704'950.85
503.20 774	Credito di costr. nuova camera mortuaria -MM 2019-12					0.00	0.00	0.00	
503.21 220	Credito trasformazione prefabbricato da SE a SI e altre opere connesse MM 2020-07					0.00	0.00	0.00	
503.22 002	Rifacimento accesso casa comunale (delega)					0.00	0.00	0.00	
506.01 002	SIT - sistema informazione territoriale - MM 2005-31		19-12-2005	(2005-31)	205'000.00	128'122.35	4'308.00	132'430.35	-72'569.65
506.05 662	Segnaletica zone industriali - MM 2003-03		17-11-2003	(2003-03)	84'200.00	32'419.65	0.00	32'419.65	-51'780.35
506.09 333	Riqual. percorso didattico e reperti arch. MM 2016-16		19-12-2016	(2016-16 / 14-11-2016)	100'000.00	66'527.20	0.00	66'527.20	-33'472.80
506.12 334	Nuova pista pattinaggio Giazz in di Pré - MM da pres.			(Delega in attesa MM)	9'990.00	27'605.75	0.00	27'605.75	17'615.75

CONSUNTIVO DETTAGLIATO DEGLI INVESTIMENTI
Controllo dei crediti - anno 2020

N° conto	Descrizione	Data chiuso	Data votato Scadenza	Imp.votato Messaggio	Importo votato totale	Consuntivi precedenti	2020 Consuntivo Preventivo	Consuntivo totale	Rimanenza (-) Sorpasso (+)
506.13 886	Risanamento illuminazione pubblica (IP) - MM 2018-13		08-10-2018	(2018-13 / 20-08-2018)	705'000.00	267'660.90	83'580.00	351'240.90	-353'759.10
506.14 110	Progetto "Smart City" Città intellingente - MM 2018-14		08-10-2018	(2018-14)	210'000.00	124'715.80	39'220.65	163'936.45	-46'063.55
506.15 772	Formazione ecocentro MM2020-05		22-06-2020	(2020-05 / 11-05-2020)	140'000.00	7'260.45	63'780.10	71'040.55	-68'959.45
506.16 334	Rifacim. campetto sintetico e illuminazione MM 2019-04			(RM 539/2019)	295'000.00	37'987.25	277'188.70	315'175.95	20'175.95
506.18	Nuova IP via Cademario MM 2020-17		14-12-2020	(1580/2020 / 19-10-2020)	53'000.00	0.00	0.00	0.00	-53'000.00
509.01 330	Percorso didattico monumenti storici - MM 2004-12.2		27-09-2004	(2004-12.2)	35'000.00	21'533.65	0.00	21'533.65	-13'466.35
525.01 880	Prestito a Cons. Alambicco Bosco L. - MM 2013-24		18-11-2013	(2013-24)	5'000.00	5'000.00	0.00	5'000.00	0.00
525.02 334	Prestito Tennis club Agno - delega			(RM1308/2020)	10'000.00	0.00	10'000.00	10'000.00	0.00
562.03 662	Progetto definitivo rete TRAM Luganese . MM 2012-08		26-03-2012	(2012-08)	700'000.00	7'436.45	0.00	7'436.45	-692'563.55
562.04 662	Partecipazione PTL-PAL 2014-2033 - MM 2014-28		15-12-2014	(2014-28)	7'344'000.00	2'415'960.00	212'220.00	2'628'180.00	-4'715'820.00
562.05 771	Contr.inv. CDALED -MM 2008 e prec.			(diversi)	664'253.15	552'423.85	0.00	552'423.85	-111'829.30
562.07 771	Contr.inv. CDALED - MM 2011		14-03-2011	(diversi MM 2011)	226'648.90	141'875.30	0.00	141'875.30	-84'773.60
562.08 771	Contr.inv. CDALED - MM 2010		29-11-2010	(2010-28-33-34)	506'534.10	378'759.50	0.00	378'759.50	-127'774.60

CONSUNTIVO DETTAGLIATO DEGLI INVESTIMENTI
Controllo dei crediti - anno 2020

N° conto	Descrizione	Data chiuso	Data votato Scadenza	Imp.votato Messaggio	Importo votato totale	Consuntivi precedenti	2020 Consuntivo Preventivo	Consuntivo totale	Rimanenza (-) Sorpasso (+)
562.09	Contr.inv. CDALED - MM 2012		26-03-2012		508'505.40	321'456.80	0.00	321'456.80	-187'048.60
771				(2012-12-16-35-36-39-)					
562.11	Contr.inv. CDALED - MM 2014-12		10-11-2014		11'424.85	5'441.90	0.00	5'441.90	-5'982.95
				(2014-12)					
562.12	Contr.inv. CDALED - MM 2015		18-05-2015		75'189.60	36'285.20	0.00	36'285.20	-38'904.40
771				(2015-08 e 2015-26)					
562.13	Contr.inv. CDALED (M CDALED 2016)				53'033.00	45'116.20	0.00	45'116.20	-7'916.80
771				(CDALED)					
562.14	Contr.inv.CDALED (M CDALED 2017)		13-12-2017		32'618.30	30'493.05	0.00	30'493.05	-2'125.25
771				(M CDALED no. 67)					
562.15	Contr.inv.CDALED 2018 (deleghe/M CDALED)		04-12-2017	43'698.00	48'291.70	33'886.45	0.00	33'886.45	-14'405.25
771				(delega Deleg.cons.)					
	Delega Delegazione consortile (max 250'000 per investimento)		21-02-2018	4'593.70					
562.16	Contr.inv. CDALED 2019 (deleghe/M CDALED)					2'471.70	0.00	2'471.70	
771									
	Delega Delegazione consortile (max 250'000 per investimento)		22-02-2019	569.45					
	Delega Delegazione consortile (max 250'000 per investimento)		29-04-2019	1'732.00					
	Delega Delegazione consortile (max 250'000 per investimento)		27-11-2019	170.25					
562.17	Contr.inv.CDALED 2020 (deleghe/M CDALED)					0.00	0.00	0.00	
771									
562.20	Contr.inv. CDAM - MM 2014-14+15		10-11-2014		75'786.00	0.00	0.00	0.00	-75'786.00
771				(2014-14 e 2014-15)					
562.21	Contr.sistemazione Vedeggio - MM 2007-13		26-11-2007		1'322'100.00	1'234'560.00	0.00	1'234'560.00	-87'540.00
775				(2007-13)					
562.22	Contr. sistem. riale Sottomurata - MM 2014-17		10-11-2014		31'500.00	46'549.65	-13'042.38	33'507.27	2'007.27
775				(2014-17)					

CONSUNTIVO DETTAGLIATO DEGLI INVESTIMENTI
Controllo dei crediti - anno 2020

N° conto	Descrizione	Data chiuso	Data votato Scadenza	Imp.votato Messaggio	Importo votato totale	Consuntivi precedenti	2020 Consuntivo Preventivo	Consuntivo totale	Rimanenza (-) Sorpasso (+)
562.23 662	Partecipazione percorsi ciclabili 1a. tappa (delega)			(Delega)	69'000.00	92'000.00	23'000.00	115'000.00	46'000.00
565.01 334	Contributo stand piccolo calibro Iseo - delega			(1574/2019)	30'000.00	0.00	30'000.00	30'000.00	0.00
581.04 779	Variante di PR strada accesso aeroporto- MM 2007-25		07-04-2008	(2007-25)	40'000.00	19'895.20	0.00	19'895.20	-20'104.80
581.05 110	Compravendita scorpori via S.Maurizio - MM 2009-20		15-06-2009	(2009-20)	10'000.00	7'158.40	0.00	7'158.40	-2'841.60
581.06 779	Variante di PR zona Mulini - MM 2008-31		22-12-2008	(2008-31)	26'000.00	12'683.40	0.00	12'683.40	-13'316.60
581.09 779	Variante di PR sezione Iseo - MM 2012-04		27-02-2012	(2012-04)	98'000.00	57'564.00	0.00	57'564.00	-40'436.00
581.10 779	Varianti diverse di PR - MM 2014-08		19-05-2014	(2014-08)	135'000.00	74'286.15	0.00	74'286.15	-60'713.85
581.11 779	Variante di PR nuova strada Lögasc Cimo - Delega			(Delega)	24'349.80	29'304.00	0.00	29'304.00	4'954.20
581.12 110	Rinnovamento catastale MU Bioggio - MM 2016-06		04-04-2016	(2016-06 / 22-02-2016)	182'000.00	162'000.00	0.00	162'000.00	-20'000.00
581.13 779	Variante di PR Impianti telefonia mobile - MM 2017-11		12-06-2017	(2017-11 / 10-04-2017)	5'000.00	1'627.00	2'000.00	3'627.00	-1'373.00
581.15 779	Aggiornamento/adeguamento PR (Lst) - MM 2017-24		18-12-2017	(2017-24 / 02-10-2017)	63'000.00	44'774.15	0.00	44'774.15	-18'225.85
Totale					**38'743'564.40**	**16'707'658.81**	**3'148'148.72** **0.00**	**19'855'807.53**	**-18'946'841.47**

CONSUNTIVO DETTAGLIATO DEGLI INVESTIMENTI
Controllo dei crediti - anno 2020

N° conto	Descrizione	Data chiuso	Data votato Scadenza	Imp.votato Messaggio	Importo votato totale	Consuntivi precedenti	2020 Consuntivo Preventivo	Consuntivo totale	Rimanenza (-) Sorpasso (+)
ENTRATE INVEST. BENI AMMINISTRATIVI									
603.00 002	Credito costruzione ristrutturazione ex Villa Soldati al mapp. 461-1 Bioggio MM no. 2018-28					437'100.00	0.00	437'100.00	
			Conto aperto per trasferimento da BA a BP comparto Ciosso S.						
610.01 771	Contributi PGS					1'655'844.45	14'588.80	1'670'433.25	
610.03 110	Contr. privati introduzione RFD Iseo - MM 2013-13					0.00	0.00	0.00	
610.05 662	Contributi di miglioria piazza di giro Pianazzo (MM 2010/13)			(2010-13)		34'038.35	1'494.30	35'532.65	
610.06 662	CMi strada Cà da Brèn - MM 2009-19					11'077.50	0.00	11'077.50	
610.07 662	CMi rotonda Via Industria MM10/2009					0.00	-1'345.70	-1'345.70	
610.08 662	Contributi di miglioria Via Serta (MM 07/16 - 08/19)			(2007-16 / 2008-19)		194'017.45	5'274.05	199'291.50	
610.09 662	CMi Case di Sotto-Sopra - MM 2010-26					25'423.85	-9.95	25'413.90	
610.10 662	CMi strada Sotto Carà - MM 2007-30					444'982.30	24'725.00	469'707.30	
610.11 662	CMi accesso nucleo Case del Gatto MM 2014-18					19'080.05	0.00	19'080.05	
625.01 880	Prestito a Consorzio Alambicco Bosco L.					3'000.00	500.00	3'500.00	
661.01 334	Sussidi Fondo Sport Toto					50'820.00	88'500.00	139'320.00	

CONSUNTIVO DETTAGLIATO DEGLI INVESTIMENTI
Controllo dei crediti - anno 2020

N° conto	Descrizione	Data chiuso	Data votato Scadenza	Imp.votato Messaggio	Importo votato totale	Consuntivi precedenti	2020 Consuntivo Preventivo	Consuntivo totale	Rimanenza (-) Sorpasso (+)
661.02 771	Sussidi TI investimenti diversi fognatura					393'272.35	1'489.40	394'761.75	
661.03 886	Contributi FER per investimenti propri					652'976.77	36'404.00	689'380.77	
661.04 221	Sussidi TI investimenti IS					0.00	23'155.00	23'155.00	
662.01 771	Contributi CDALED per investimenti propri - MM 2013-15					119'889.00	0.00	119'889.00	
662.02 662	Sussidio cantonale manut. piste ciclabili					7'582.40	7'582.40	15'164.80	
662.03 221	Sussidio cantonale risanamento energetico SE					0.00	281'856.00	281'856.00	
681.01 999	Riporto ammortamenti ordinari					3'096'265.50	0.00	3'096'265.50	
Totale						**7'145'369.97**	**484'213.30** **0.00**	**7'629'583.27**	

CONSUNTIVO DETTAGLIATO DEGLI INVESTIMENTI
Controllo dei crediti - anno 2020

N° conto	Descrizione	Data chiuso	Data votato Scadenza	Imp.votato Messaggio	Importo votato totale	Consuntivi precedenti	2020 Consuntivo Preventivo	Consuntivo totale	Rimanenza (-) Sorpasso (+)
USCITE PER INVESTIMENTI IN BENI PATRIMONIALI									
703.02 002	Credito costruzione ristrutturazione ex Villa Soldati al mapp. 461-1 Bioggio MM no. 2018-28		17-12-2018	(2018-28 / 12-11-2018)	5'350'000.00	1'547'669.35	1'181'818.60	2'729'487.95	-2'620'512.05
	Trapasso da BA a BP 31.12.2018 ex villa Ciosso Soldati								
Totale					**5'350'000.00**	**1'547'669.35**	**1'181'818.60** **0.00**	**2'729'487.95**	**-2'620'512.05**

CONSUNTIVO DETTAGLIATO DEGLI INVESTIMENTI
Controllo dei crediti - anno 2020

N° conto	Descrizione	Data chiuso	Data votato Scadenza	Imp.votato Messaggio	Importo votato totale	Consuntivi precedenti	2020 Consuntivo Preventivo	Consuntivo totale	Rimanenza (-) Sorpasso (+)
ENTRATE PER INVESTIMENTI IN BENI PATRIMONIALI									
803.00 002	Credito costruzione ristrutturazione ex Villa Soldati al mapp. 461-1 Bioggio MM no. 2018-28					500.00	0.00	500.00	
	Conto aperto per entrate da sussidi e/o contributi o altro								
Totale						**500.00**	**0.00** **0.00**	**500.00**	

1.4 BILANCIO

Il disavanzo di gestione corrente 2020 di CHF 1'542'189.24 è indicato al conto no. 191.01; disavanzo d'esercizio dell'anno di gestione che, in realtà, viene poi capitalizzato con l'apertura della contabilità nell'anno 2021, in diminuzione del conto no. 290.01, avanzi d'esercizio anni precedenti.
L'aumento complessivo della somma di bilancio, pari a CHF 5'534'901.41 (+ 4.77%), è da attribuire principalmente ai seguenti movimenti:

Attivo

➢ Aumento dei beni patrimoniali	+ CHF	765'404.95
➢ Aumento dei beni amministrativi	+ CHF	1'052'530.00
➢ Diminuzione del capitale proprio	+ CHF	733'376.96
	+ CHF	2'551'312.11

Passivo

♦ Aumento del capitale dei terzi	+ CHF	3'318'647.64
♦ Aumento dei finanziamenti speciali	+ CHF	30'887.25
♦ Diminuzione del Capitale proprio	+ CHF	-798'222.78
	+ CHF	2'551'312.11

1.4.1 Attivo

All'attivo, per quanto concerne i beni patrimoniali e amministrativi, occorre precisare quanto segue:

Beni patrimoniali

- La diminuzione della liquidità – gruppo 10 (- CHF 1'267'635.33) è dovuto essenzialmente a saldi finali inferiori dei conti correnti Banca dello Stato e del conto corrente postale con una variazione di – CHF 1'449'312.90.
- L'aumento dei crediti - gruppo 11 (+ CHF 458'598.22) riguarda principalmente l'aumento dei crediti d'imposta (+ CHF 1'381'036.79), e compensato dalla diminuzione dei debitori fognatura (- CHF 42'365.15), dei debitori tassa rifiuti (- CHF 162'066.10) e dei debitori diversi (- CHF 50'195.25). Il debito dell'AAP nei confronti del Comune è aumentato di + CHF 792'895.10.

Beni amministrativi

- L'aumento della sostanza finale degli investimenti in beni amministrativi di CHF 1'054'500.00 (gruppo 14), la contrazione dei contributi per investimenti di CHF 3'870.00 (gruppo 16) e la diminuzione delle altre uscite attivate di CHF 34'600.00 (gruppo 17) sono in relazione alla riattivazione a bilancio degli investimenti e alla contabilizzazione degli ammortamenti.

Disavanzo d'esercizio

- *Il conto 191.01 "Disavanzo d'esercizio dell'anno di gestione":* la variazione di + CHF 733'377.16 (disavanzo d'esercizio 2020) determina la diminuzione del capitale proprio dello stesso importo.

1.4.2 Passivo

Al passivo presentiamo la situazione dei conti seguenti:

- *conto no. 200.00 Fornitori*: il saldo finale di CHF 216'062.00 riguarda i pagamenti di fine anno il cui addebito è avvenuto dopo il 31.12.2020.
- *conto no. 200.02 Creditori:* presenta un saldo finale di CHF 633'977.80 e riguarda le fatture a nostro carico relative al 2020 ma pagate nel periodo successivo.

- *conto no. 206.01 c.c. Stato-Comune*: rispetto al debito di inizio anno (CHF 4'411'857.26), a fine 2020 risulta un saldo nei confronti del Cantone di CHF 0.00.
- *conto no. 259.02 Altri transitori passivi*: in questo conto sono registrate le valutazioni delle fatture da pagare dell'anno in esame, già comunque imputate ai relativi conti di gestione corrente e al residuo dei contributi (PGS e CMi) da incassare al 31.12.2020. Il totale dei TP ammonta a CHF 885'650.75.
- *conto no. 259.03 TP contributo di livellamento*: a seguito della decisione municipale di sciogliere parzialmente il transitorio in oggetto di CHF 450'000.00 il saldo al 31.12.2020 si presenta a CHF 2'700'000.00.

1.4.3 Debito pubblico

Il debito pubblico è costituito dalla differenza fra il totale dei debiti (capitale di terzi e finanziamenti speciali) ed il valore dei beni patrimoniali allibrati a bilancio. Poiché il valore dei beni patrimoniali supera il capitale dei terzi, risulta un debito pubblico positivo (indicato con il segno meno).

Il debito pubblico risultante al 31.12.2020 è pari a + CHF 6'648'042.28 (debito pubblico al 31.12.2019: CHF 4'063'912.34). In pratica la variazione del debito pubblico è data dal disavanzo generale di CHF 1'531'599.94 esposto a pag. 6 e 7 e dall'aumento del capitale dei terzi.

RIASSUNTO DEL BILANCIO

1. ATTIVO	31.12.20	31.12.19	Variaz.%
Beni patrimoniali	34’918’180.38	34’152’775.43	2.24%
Beni amministrativi	19’210’838.00	18’158’308.00	5.80%
Eccedenza passiva	1’531’599.94	798’222.78	0.00%
TOTALE ATTIVI	**55’660’618.32**	**53’109’306.21**	4.80%

2. PASSIVO			
Capitale dei terzi	40’688’947.70	37’370’300.06	8.88%
Finanziamenti speciali	877’274.96	846’387.71	3.65%
Capitale proprio	14’094’395.66	14’892’618.44	-5.36%
TOTALE PASSIVI	**55’660’618.32**	**53’109’306.21**	4.80%

DEBITO PUBBLICO – art. 161 LOC

	31.12.20	31.12.19	Variaz.%
Capitale dei terzi	40’688’947.70	37’370’300.06	8.88%
+ Finanziamenti speciali	877’274.96	846’387.71	3.65%
Totale	41’566’222.66	38’216’687.77	8.76%
./. Beni patrimoniali	-34’918’180.38	-34’152’775.43	2.24%
(DEBITO PUBBLICO FINALE)	**6’648’042.28**	**4’063’912.34**	63.59%

1.5. CONTO DEI FLUSSI DI CAPITALE

ORIGINE DEI MEZZI LIQUIDI 20'856'537.93

Mezzi liquidi originati dall'autofinanziamento

Disavanzo di esercizio	-1'542'189.24	
Ammortamenti amministrativi	0.00	
Autofinanziamento *(secondo la definizione art. 161 cpv. 2 LOC)*		**-1'542'189.24**

Mezzi liquidi originati dalla diminuzione dei beni patrimoniali 244'542.20

Diminuzione dei beni patrimoniali	244'542.20	

Mezzi liquidi originati dall' aumento del capitale di terzi 20'031'506.25

Aumento debiti a medio e lungo termine	20'000'000.00	
Aumento debiti per gestioni speciali	619.00	
Aumento finanziamenti speciali	30'887.25	

Mezzi liquidi affluiti come entrate per investimenti amministrativi 2'122'678.72

IMPIEGO DEI MEZZI LIQUIDI 22'124'173.26

Mezzi liquidi impiegati in aumento dei beni patrimoniali 2'287'582.48

Aumento dei crediti	458'598.22	
Aumento transitori attivi	402'642.06	
Aumento dei beni patrimoniali	1'426'342.20	

Mezzi liquidi impiegati per rimborsare capitale di terzi 16'698'382.06

Diminuzione impegni correnti	5'696'027.62	
Diminuzione debiti a medio-lungo termine	10'500'000.00	
Diminuzione transitori passivi	502'354.44	

Mezzi liquidi impiegati quali uscite di investimenti amministrativi 3'138'208.72

DIMINUZIONE DEI MEZZI LIQUIDI		**1'267'635.33**
Mezzi liquidi iniziali (01.01)	**10'482'497.65**	
Mezzi liquidi finali (31.12)	**9'214'862.32**	

VARIAZIONE DEBITO PUBBLICO *2020 / 2019*

	Situazione fine 2020	Situazione fine 2019	Variazione
Debiti			
20 Impegni correnti	886'149.60	6'582'177.22	-5'696'027.62
22 Debiti a medio e lungo termine	36'000'000.00	26'500'000.00	9'500'000.00
23 Debiti per gestioni speciali	25'574.15	24'955.15	619.00
25 Transitori passivi	3'760'813.25	4'263'167.69	-502'354.44
28 Impegni verso finanziamenti speciali	877'274.96	846'387.71	30'887.25
Totale Debiti	**41'549'811.96**	**38'216'687.77**	**3'333'124.19**

Beni patrimoniali			
10 Liquidità	9'214'862.32	10'482'497.65	-1'267'635.33
11 Crediti	15'301'158.85	14'842'560.63	458'598.22
12 Investimenti in beni patrimoniali	9'792'201.00	8'610'401.00	1'181'800.00
13 Transitori attivi	619'958.21	217'316.15	402'642.06
Totale beni patrimoniali	**34'928'180.38**	**34'152'775.43**	**775'404.95**

Debito pubblico netto	**6'621'631.58**	**4'063'912.34**	**2'557'719.24**

1.6. INDICATORI FINANZIARI

Vi presentiamo gli indicatori finanziari dall'anno 2010 all'anno 2020, come da allegato seguente.

Il giudizio sulla situazione finanziaria di un Comune va fatto esaminando la gestione corrente e il bilancio. A prima vista il dato più importante sembra essere quello del risultato della gestione corrente, ma se si tiene conto che quest'ultimo è influenzato dagli ammortamenti economici contabilizzati e che il loro ammontare può variare in modo sostanziale, se ne deduce che una misura più significativa per dare un giudizio sulla gestione corrente, è il risultato conseguito prima del carico degli ammortamenti amministrativi e cioè l'autofinanziamento.
L'autofinanziamento non è comunque ancora una grandezza che permette di dare giudizi sulla situazione finanziaria di un Comune e tanto meno di fare confronti con altri enti pubblici.
Per relativizzare il dato chiave dell'autofinanziamento si è soliti metterlo in relazione con i ricavi della gestione corrente che prende il nome di **capacità di autofinanziamento**.

Dividendo l'autofinanziamento per gli investimenti netti effettuati si ottiene il **grado di autofinanziamento**, rapporto che può assurgere addirittura ad obbiettivo della gestione finanziaria qualora si dovesse decidere che gli investimenti netti debbano essere autofinanziati in una misura predefinita. In effetti è raccomandato che gli investimenti vengano autofinanziati in misura elevata, almeno tra il 50-70% e che quindi nella misura restante si ricorra all'indebitamento.

Il grado di autofinanziamento deve evidentemente essere calcolato per un periodo di più anni, poiché ad un anno di forti investimenti ne possono seguire altri con scarsi investimenti.

L'entità e il peso del **debito pubblico**, che può essere indicato calcolando il suo ammontare pro-capite, incidono in modo importante sui ricavi di gestione corrente. Per questo scopo si può calcolare l'indicatore della **quota degli interessi** che mette in relazione gli interessi passivi, al netto del reddito del patrimonio, con i ricavi della gestione corrente.

La quota degli interessi può essere completata dall'indicatore della quota degli **oneri finanziari** che mette in relazione la somma di interessi e ammortamenti con i ricavi di gestione corrente.

E' utile mettere in relazione i quattro indicatori sopra descritti. Infatti, un Comune con un'elevata capacità di autofinanziamento sarà in grado di conseguire un buon grado di autofinanziamento contenendo la quota degli interessi e la quota degli oneri finanziari.

INDICATORI FINANZIARI
(con scala di valutazione)

Contabilita : Comune di Bioggio

N°	Tipo indicatore	*Scala di valutazione*	*Anno : 2020*	
1	**Copertura delle spese correnti** [(ricavi correnti senza accrediti interni e riversamenti – spese correnti senza addebiti interni e riversamenti) / spese correnti senza addebiti interni e riversamenti] * 100 Formula = [(4-47-49-(3-37-39)) / (3-37-39)] x 100	*Sufficiente-positivo > 0%* *Disavanzo moderato -2,5%-0%* *Disavanzo importante < -2,5%*	**-8.1%**	**Disavanzo importante**
2	**Ammortamenti amministrativi (compreso quelli ad aliquota lineare) in % dei beni amministrativi** [Ammortamenti amministrativi ordinari e supplementari / beni amministrativi ad inizio anno senza partecipazioni] * 100 Formula = [(331+332) / (14 +16+17)] x 100		**9.0%**	
3	**Quota degli interessi** [interessi netti / ricavi correnti senza riversamenti, prelevamenti da finanziamenti speciali e accrediti interni] * 100 Formula = [(32-(42-424)) / (4-47-48-49)] x 100	*Bassa < 2%* *Media 2% - 5%* *Alta 5% - 8%* *Eccessiva > 8%*	**-0.7%**	**Bassa**
4	**Quota degli oneri finanziari** [interessi netti e ammortamenti amministrativi / ricavi correnti senza riversamenti, prelevamenti da finanziamenti speciali e accrediti interni] * 100 Formula = [(331+32-(42-424)) / (4-47-48-49)] x 100	*Bassa < 5%* *Media 5% - 15%* *Alta 15% - 25%* *Eccessiva > 25%*	**8.7%**	**Media**
5	**Grado di autofinanziamento** [autofinanziamento / investimenti netti] * 100 Formula = [(4-3+331+332+333) / (5-57-(6-67-68))] x 100	*Ideale > 100%* *Sufficiente - buono 70% - 100%* *Problematico < 70%*	**3.6%**	**Problema**
6	**Capacità di autofinanziamento** [autofinanziamento / ricavi correnti senza riversamenti, prelevamenti da finanziamenti speciali e accrediti interni] * 100 Formula = [(4-3+331+332+333) / (4-47-48-49))] x 100	*Buona > 20%* *Media 10% - 20%* *Debole < 10%*	**0.6%**	**Debole**
7	**Debito pubblico procapite** [debito pubblico / popolazione residente permanente al 31 dicembre] Formula = [(2-29-10-11-12-13) / (popolazione residente permanente al 31 dicembre	*Basso < 1'000 fr.* *Medio fr. 1'000 – fr. 3'000* *Elevato fr. 3'000 – fr. 5'000* *Eccessivo > fr. 5'000*	**2'461**	**Medio**
8	**Quota di capitale proprio** [capitale prorpio / totale dei passivi] * 100 Formula = [((1-19)-(2-29)) / (2)] x 100	*Eccessiva > 40%* *Buona 20% - 40%* *Media 10% - 20%* *Debole < 10%*	**22.6%**	**Buona**
9	**Quota di indebitamento lordo** [debiti a breve, medio e lungo termine e per gestioni speciali / ricavi correnti senza riversamenti, prelevamenti da finanziamenti speciali e accrediti interni] * 100 Formula = [(21+22+23) / (4-47-48-49)] x 100	*Molto buona < 50%* *Buona 50% - 100%* *Discreta 100% - 150%* *Alta 150% - 200%* *Critica > 200%*	**207.2%**	**Critica**
10	**Quota degli investimenti** [investimenti lordi / spese di gestione corrente senza ammortamenti, riversamenti, prelevamenti da finanziamenti speciali e addebiti interni + uscite di investimento] x 100 Formula = 5 / [3+5-(331+332+333+37+38+39)] x 100	*Molto alta > 30%* *Elevata 20% - 30%* *Media 10% - 20%* *Ridotta < 10%*	**15.4%**	**Media**
11	**Moltiplicatore politico**		**57.0%**	
12	**Moltiplicatore aritmetico**		**67.42%**	

INDICATORI FINANZIARI
(diversi anni)

Contabilita : Comune di Bioggio

N°	Tipo indicatore	Anno	Anno	Anno	Anno	Anno	Anno	Anno	Anno	Anno	Anno
		2011	2012	2013	2014	2015	2016	2017	2018	2019	2020
1	Copertura delle spese correnti	8.4	7.0	4.1	-0.7	2.6	0.2	0.4	0.2	-4.1	-8.1
2	Ammortamenti amministrativi in % sui beni amministrativi	22.8	29.6	9.4	9.5	9.8	14.6	9.0	21.5	8.7	9.0
3	Quota degli interessi	0.3	0.4	0.3	-0.1	-0.2	-0.3	-0.7	-0.5	-0.8	-0.7
4	Quota degli oneri finanziari	5.6	5.3	6.7	6.4	7.2	10.2	5.6	12.8	6.1	8.7
5	Grado di autofinanziamento	130.9	95.1	86.8	43.2	115.8	159.2	77.9	69.6	8.9	3.6
6	Capacità di autofinanziamento	20.2	22.8	10.3	5.8	9.8	10.6	6.7	13.5	2.5	0.6
7	Debito pubblico pro-capite	-1’218.0	-1’122.0	-967.0	-448.0	0.0	-808.1	-672.7	-204.0	1’530.0	2’461.0
8	Quota di capitale proprio	43.4	46.6	46.6	42.4	44.1	40.6	38.0	30.8	26.5	22.6
9	Quota di indebitamento lordo	68.7	60.2	71.5	71.9	77.2	88.5	102.9	125.6	144.9	207.2
10	Quota degli investimenti	17.1	25.5	19.2	15.0	10.6	9.9	10.4	19.4	24.0	15.4
11	Moltiplicatore politico	59.0	59.0	59.0	59.0	59.0	59	59	59	57	57

1.7. CONCLUSIONI

Sulla base del risultato d'esercizio e dagli indicatori finanziari sopra esposti che indicano:

- copertura delle spese correnti: **disavanzo importante**
- quota degli interessi: **bassa**
- quota degli oneri finanziari: **media**
- grado di autofinanziamento: **problematica**
- capacità di autofinanziamento: **debole**
- debito pubblico pro capite: **medio**
- quota di capitale proprio: **buona**
- quota di indebitamento lordo: **critica**
- quota degli investimenti: **media**

possiamo affermare che l'esercizio 2020 si è chiuso con un sensibile disavanzo dovuto dalle incertezze della pandemia Covid19 in atto. Le finanze del Comune danno risentito della situazione pandemica ma risultano ancora solide e con un capitale proprio tale da conferire una certa sicurezza per il prossimo futuro. A complemento delle informazioni contenute nel presente Messaggio, alleghiamo a pag. 170 l'evoluzione finanziaria dal 2001 al 2020 indicante le risorse del Comune.
L'esecutivo comunale si è imposto di gestire le finanze del Comune seguendo i principi della legalità, dell'equilibrio finanziario, della parsimonia, dell'economicità, della causalità e della compensazione dei vantaggi, previsti dal Regolamento cantonale sulla gestione finanziaria e sulla contabilità dei comuni. Per raggiungere tali obiettivi è necessario un lavoro collettivo di tutti i membri dell'esecutivo e il costante impegno dei dipendenti comunali che ringraziamo per la dedizione mostrata a favore della pubblica amministrazione e della collettività, ma anche della fattiva collaborazione dei membri del legislativo comunale e delle diverse commissioni e delegazioni.

1.8. DISPOSITIVO

A conclusione del presente messaggio, il Municipio invita il lodevole Consiglio Comunale a voler

r i s o l v e r e :

1. a) I conti consuntivi 2020 dell'Amministrazione comunale che presentano le seguenti cifre:
   a. spese correnti pari a CHF 19'194'008.71
   b. ricavi correnti pari a CHF 17'662'408.77
   c. disavanzo d'esercizio di CHF 1'531'599.94

   sono approvati.

   b) È approvata la chiusura dei conti d'investimento del Comune elencati al capitolo 1.3 del presente messaggio e dei relativi crediti.

2. E' dato scarico completo al Municipio per tutta la gestione 2020.

Con la massima stima.

Per il Municipio

Il sindaco: Eolo Alberti

COMUNE DI BIOGGIO

Il segretario: Massimo Perlasca

Licenziato con risoluzione municipale no. 361/2021 del 17.03.2021

Municipale responsabile: Patrick Bizzozzero, capo dicastero finanze

Va per rapporto a:

G	E	AP	P	CT GA
X				

2.

C O M U N E

2.1 CONSUNTIVO GESTIONE CORRENTE

CONSUNTIVO SECONDO LA CLASSIFICAZIONE ISTITUZIONALE
PER L'ANNO 2020

RICAPITOLAZIONE CONTO DI GESTIONE CORRENTE

DICASTERO		CONSUNTIVO 2020 SPESE CORRENTI		CONSUNTIVO 2020 RICAVI CORRENTI		PREVENTIVO 2020 SPESE CORRENTI	PREVENTIVO 2020 RICAVI CORRENTI
0	AMMINISTRAZIONE	1'961'500.30	11.11 %	235'379.86	1.33 %	1'855'060.00	128'300.00
1	SICUREZZA PUBBLICA	794'527.23	4.50 %	82'449.13	0.47 %	861'000.00	70'000.00
2	EDUCAZIONE	2'054'249.94	11.63 %	388'078.50	2.20 %	2'092'270.00	353'620.00
3	CULTURA E TEMPO LIBERO	392'798.35	2.22 %	19'871.65	0.11 %	415'181.00	22'640.00
4	SALUTE PUBBLICA	172'780.65	0.98 %	1'821.45	0.01 %	87'400.00	2'000.00
5	PREVIDENZA SOCIALE	4'476'213.44	25.34 %	38'280.05	0.22 %	4'710'600.00	39'260.00
6	TRAFFICO	1'908'198.66	10.80 %	202'118.98	1.14 %	1'801'700.00	231'600.00
7	PROTEZIONE DELL'AMBIENTE E SISTEMAZIONE DEL TERRITC	1'247'724.78	7.06 %	463'369.83	2.62 %	1'154'840.00	895'600.00
8	ECONOMIA	357'891.25	2.03 %	560'462.30	3.17 %	384'500.00	546'000.00
9	FINANZE E IMPOSTE	5'828'124.11	33.00 %	15'670'577.02	88.72 %	6'980'722.47	5'204'700.00
	T O T A L I	**19'194'008.71**	**108.67 %**	**17'662'408.77**	**100.00 %**	**20'343'273.47**	**7'493'720.00**
	FABBISOGNO D'IMPOSTA						**12'849'553.47**
	D I S A V A N Z O D 'E S E R C I Z I O			**1'531'599.94**	**8.67 %**		
	T O T A L I A P A R E G G I O	**19'194'008.71**		**19'194'008.71**		**20'343'273.47**	**20'343'273.47**

CONSUNTIVO SECONDO LA CLASSIFICAZIONE ISTITUZIONALE
PER L'ANNO 2020

RICAPITOLAZIONE CONTO DI GESTIONE CORRENTE
P R I M A R I C A P I T O L A Z I O N E

		SPESE	%	RICAVI	%
0	**AMMINISTRAZIONE**				
001	POTERE LEGISLATIVO ED ESECUTIVO	255'561.84	1.45	0.00	0.00
002	AMMINISTRAZIONE GENERALE	1'705'938.46	9.66	235'379.86	1.33
	TOTALE PER DICASTERO	**1'961'500.30**		**235'379.86**	
	Maggior spese			***1'726'120.44***	
1	**SICUREZZA PUBBLICA**				
110	PROTEZIONE GIURIDICA	376'662.60	2.13	82'449.13	0.47
111	POLIZIA	294'906.95	1.67	0.00	0.00
114	POLIZIA DEL FUOCO	42'750.45	0.24	0.00	0.00
115	DIFESA NAZIONALE MILITARE	7'442.40	0.04	0.00	0.00
116	DIFESA NAZIONALE CIVILE	72'764.83	0.41	0.00	0.00
	TOTALE PER DICASTERO	**794'527.23**		**82'449.13**	
	Maggior spese			***712'078.10***	
2	**EDUCAZIONE**				
220	ISTITUTO SCOLASTICO COMUNALE - SI	605'990.85	3.43	69'677.90	0.39
221	ISTITUTO SCOLASTICO COMUNALE - SE	1'434'803.09	8.12	311'260.60	1.76
222	SCUOLE MEDIE	13'456.00	0.08	7'140.00	0.04
223	FORMAZIONE PROFESSIONALE	0.00	0.00	0.00	0.00
	TOTALE PER DICASTERO	**2'054'249.94**		**388'078.50**	
	Maggior spese			***1'666'171.44***	
3	**CULTURA E TEMPO LIBERO**				
330	PROMOZIONE CULTURALE	60'407.60	0.34	14'831.65	0.08
333	PARCHI PUBBLICI E SENTIERI	68'845.20	0.39	0.00	0.00
334	SPORT	164'542.75	0.93	5'040.00	0.03
335	ALTRE ATTIVITÀ DI TEMPO LIBERO	9'115.45	0.05	0.00	0.00

RICAPITOLAZIONE CONTO DI GESTIONE CORRENTE
PRIMA RICAPITOLAZIONE

		SPESE	%	RICAVI	%
339	CHIESE	89'887.35	0.51	0.00	0.00
	TOTALE PER DICASTERO	**392'798.35**		**19'871.65**	
	Maggior spese			***372'926.70***	
4	**SALUTE PUBBLICA**				
444	ALTRA LOTTA CONTRO MALATTIE	83'139.50	0.47	0.00	0.00
445	LOTTA PROFILATTICA CONTRO LE MALATTIE	3'657.90	0.02	0.00	0.00
446	SERVIZIO MEDICO SCOLASTICO	25'147.80	0.14	1'821.45	0.01
449	ALTRI COMPITI PER LA SALUTE PUBBLICA	60'835.45	0.34	0.00	0.00
	TOTALE PER DICASTERO	**172'780.65**		**1'821.45**	
	Maggior spese			***170'959.20***	
5	**PREVIDENZA SOCIALE**				
550	AVS E CONTRIBUTI COMUNALI A FONDI CENTRALI	1'787'182.70	10.12	5'278.20	0.03
553	ALTRE ASSICURAZIONI SOCIALI	60'059.00	0.34	0.00	0.00
554	PROTEZIONE DELLA GIOVENTÙ	262'665.85	1.49	32'806.85	0.19
557	CASE PER PERSONE ANZIANI	1'401'241.93	7.93	195.00	0.00
558	ASSISTENZA	932'563.96	5.28	0.00	0.00
559	AIUTO UMANITARIO	32'500.00	0.18	0.00	0.00
	TOTALE PER DICASTERO	**4'476'213.44**		**38'280.05**	
	Maggior spese			***4'437'933.39***	
6	**TRAFFICO**				
661	STRADE CANTONALI	12'028.00	0.07	0.00	0.00
662	STRADE COMUNALI	1'499'516.91	8.49	184'888.98	1.05
665	TRAFFICO REGIONALE	362'189.75	2.05	17'230.00	0.10
669	ALTRO TRAFFICO	34'464.00	0.20	0.00	0.00

RICAPITOLAZIONE CONTO DI GESTIONE CORRENTE

		PRIMA RICAPITOLAZIONE SPESE	%	RICAVI	%
	TOTALE PER DICASTERO	**1'908'198.66**		**202'118.98**	
	Maggior spese			***1'706'079.68***	
7	**PROTEZIONE DELL'AMBIENTE E SISTEMAZIONE DEL TERRITORIO**				
771	FOGNATURE E DEPURAZIONE	316'071.73	1.79	268'688.67	1.52
772	ELIMINAZIONE RIFIUTI	755'614.50	4.28	186'039.16	1.05
774	CIMITERO E SEPPELLIMENTO	16'083.15	0.09	8'735.00	0.05
775	ARGINATURE	57'006.40	0.32	0.00	0.00
778	ALTRA PROTEZIONE DELL'AMBIENTE	61'959.25	0.35	-93.00	0.00
779	SISTEMAZIONE DEL TERRITORIO	40'989.75	0.23	0.00	0.00
	TOTALE PER DICASTERO	**1'247'724.78**		**463'369.83**	
	Maggior spese			***784'354.95***	
8	**ECONOMIA**				
880	AGRICOLTURA	2'492.00	0.01	0.00	0.00
883	TURISMO	26'432.65	0.15	0.00	0.00
886	ENERGIA	328'966.60	1.86	560'462.30	3.17
	TOTALE PER DICASTERO	**357'891.25**		**560'462.30**	
	Maggior ricavo	***202'571.05***			
9	**FINANZE E IMPOSTE**				
990	IMPOSTE	47'672.80	0.27	14'917'028.46	84.46
992	PEREQUAZIONE FINANZIARIA	3'741'203.00	21.18	20'000.00	0.11
993	PARTE ALLE ENTRATE DI ALTRI ENTI PUBBLICI	0.00	0.00	604'082.11	3.42
994	GESTIONE DEL PATRIMONIO E DEI DEBITI	133'351.29	0.76	129'466.45	0.73
999	AMMORTAMENTI	1'905'897.02	10.79	0.00	0.00

CONSUNTIVO SECONDO LA CLASSIFICAZIONE ISTITUZIONALE
PER L'ANNO 2020

RICAPITOLAZIONE CONTO DI GESTIONE CORRENTE
P R I M A R I C A P I T O L A Z I O N E

	SPESE	%	RICAVI	%
TOTALE PER DICASTERO	**5'828'124.11**		**15'670'577.02**	
Maggior ricavo	***9'842'452.91***			
T O T A L I	**19'194'008.71**	**108.67 %**	**17'662'408.77**	**100.00 %**
D I S A V A N Z O D 'E S E R C I Z I O			**1'531'599.94**	**8.67 %**
T O T A L I A P A R E G G I O	**19'194'008.71**		**19'194'008.71**	

CONSUNTIVO SECONDO LA CLASSIFICAZIONE ISTITUZIONALE
PER L'ANNO 2020

0	AMMINISTRAZIONE	CONSUNTIVO 2020 SPESE	CONSUNTIVO 2020 RICAVI	PREVENTIVO 2020	CONSUNTIVO 2019
001	**POTERE LEGISLATIVO ED ESECUTIVO**				
3	**SPESE CORRENTI**				
300.01	Indennità al sindaco	28'080.00		28'320.00	28'140.00
300.02	Indennità ai municipali	108'180.00		109'920.00	109'080.00
300.03	Indennità per votazioni ed elezioni	8'252.90		6'000.00	10'142.40
300.04	Indennità ai CC e alle commissioni	22'116.00		35'000.00	33'720.00
303.01	Contributi AVS-AD-AI-IPG-AF	10'800.00		11'500.00	15'920.00
309.01	Corsi di formazione e aggiornamento	120.00		1'000.00	0.00
310.01	Materiale per votazioni ed elezioni	8'072.50		12'000.00	5'955.91
310.02	Spese informazioni alla popolazione	20'515.55		30'000.00	25'320.60
317.01	Rimborso spese	90.00		2'500.00	205.20
318.00	Spese di rappresentanza	26'538.09		24'000.00	55'488.78
318.02	Spese collaborazioni intercomunali	0.00		3'000.00	0.00
318.59	Spese decorazioni natalizie	10'796.80		8'000.00	0.00
365.00	Contributo ai partiti	12'000.00		12'000.00	12'000.00
	TOTALE RICAVI		**0.00**	**0.00**	**0.00**
	TOTALE SPESE	**255'561.84**		**283'240.00**	**295'972.89**
	SALDO		**255'561.84**	**283'240.00**	**295'972.89**

CONSUNTIVO SECONDO LA CLASSIFICAZIONE ISTITUZIONALE
PER L'ANNO 2020

0	AMMINISTRAZIONE	CONSUNTIVO 2020		PREVENTIVO 2020	CONSUNTIVO 2019
		SPESE	RICAVI		
002	**AMMINISTRAZIONE GENERALE**				
3	**SPESE CORRENTI**				
301.01	Stipendi personale	452'712.05		410'000.00	427'314.65
301.02	Stipendi personale ufficio tecnico	431'399.20		415'000.00	403'868.75
301.05	Stipendi personale di pulizia	28'703.80		27'000.00	27'457.85
301.10	Indennità economia domestica	3'245.00		3'120.00	3'195.00
301.12	Stipendi personale Baretto del Parco	35'393.25		40'000.00	36'387.25
303.01	Contributi AVS-AD-AI-IPG-AF	88'800.00		78'600.00	74'111.45
304.01	Contributi cassa pensione	80'871.00		77'000.00	77'755.30
305.01	Assicurazione malattia e infortuni	28'205.65		29'600.00	28'519.00
309.01	Corsi di formazione e aggiornamento	5'405.00		12'000.00	12'775.00
310.03	Materiale d'ufficio e stampati	14'097.95		14'000.00	7'691.14
310.04	Abbonamenti a giornali, pubblicazioni e riviste	2'062.80		3'000.00	3'103.35
311.01	Acquisto mobili, macchine e attrezzature	27'320.55		13'000.00	15'041.85
311.02	Acquisto attrezzature informatiche	24'337.65		12'000.00	20'269.95
312.01	Acqua, energia e combustibili	18'856.10		23'000.00	19'775.85
313.00	Materiale di consumo	8'103.65		10'000.00	8'074.35
313.04	Materiali e generi di consumo Baretto del Parco	4'643.15		9'000.00	8'138.75
314.01	Manutenzione stabili e strutture	61'975.75		25'000.00	62'099.85
315.01	Manutenzione centro informatica	33'664.55		23'000.00	28'475.85
315.02	Manutenzione mobili, macchine e attrezzature	12'516.30		3'000.00	2'483.85
316.01	Locazione, affitti e noleggi	47'849.55		35'000.00	38'866.05
316.02	Gestione servizi informatici	86'695.75		70'000.00	98'914.65
317.01	Rimborso spese	2'913.75		3'000.00	2'405.40
317.06	Spese gestione Baretto del Parco	871.00		1'000.00	985.00
318.01	Spese postali e telefoniche	47'403.31		35'000.00	33'544.56
318.03	Spese per Centro Sistemi Informativi	52'066.95		55'000.00	52'921.70
318.04	Onorari e consulenze	40'021.85		65'000.00	89'519.60
318.06	Tasse sociali	3'680.00		5'000.00	4'480.75

CONSUNTIVO SECONDO LA CLASSIFICAZIONE ISTITUZIONALE
PER L'ANNO 2020

0	AMMINISTRAZIONE	CONSUNTIVO 2020 SPESE	CONSUNTIVO 2020 RICAVI	PREVENTIVO 2020	CONSUNTIVO 2019
002	**AMMINISTRAZIONE GENERALE**				
3	**SPESE CORRENTI**				
318.08	Spese revisione contabile	6'785.10		12'000.00	6'569.70
318.20	Premi assicurativi	43'400.85		45'000.00	43'529.20
318.40	Spese incasso imposte e tasse diverse	4'736.95		10'000.00	8'207.80
361.00	Partecipazione progetto Ticino 2020	2'529.00		3'500.00	1'533.00
365.01	Contributi diversi	4'671.00		5'000.00	5'869.00
4	**RICAVI CORRENTI**				
424.01	Utile contabile s/liquidità in viaggio		0.00	0.00	100.00
427.00	Affitto consorzio alambicco Gaggio/Bosco Luganese		200.00	300.00	300.00
431.02	Tasse e ripetibili UTC		55'822.83	35'000.00	28'027.95
431.03	Tasse servizio contribuzioni, cassa e contabilità		1'730.00	2'000.00	1'595.00
435.01	Vendita stampati e diversi		687.60	1'000.00	533.00
435.02	Incassi Baretto del Parco		13'495.65	20'000.00	19'705.35
436.02	IPG e altri recuperi		63'856.73	0.00	34'877.15
436.13	Da AAP - prestazioni cancelleria + UTC		70'000.00	70'000.00	70'000.00
437.01	Multe per infrazioni regolamenti		1'400.00	0.00	600.00
452.00	Rimborso QP stipendio personale		28'187.05	0.00	5'024.80
	TOTALE RICAVI		**235'379.86**	**128'300.00**	**160'763.25**
	TOTALE SPESE	**1'705'938.46**		**1'571'820.00**	**1'653'885.45**
	SALDO		**1'470'558.60**	**1'443'520.00**	**1'493'122.20**

CONSUNTIVO SECONDO LA CLASSIFICAZIONE ISTITUZIONALE
PER L'ANNO 2020

1	SICUREZZA PUBBLICA	CONSUNTIVO 2020 SPESE	CONSUNTIVO 2020 RICAVI	PREVENTIVO 2020	CONSUNTIVO 2019
110	**PROTEZIONE GIURIDICA**				
3	**SPESE CORRENTI**				
301.01	Stipendi personale	201'497.55		202'000.00	196'030.35
301.04	Mercedi tutori e curatori	15'960.80		15'000.00	20'525.20
301.10	Indennità economia domestica	625.00		600.00	600.00
303.01	Contributi AVS-AD-AI-IPG-AF	37'889.80		19'600.00	25'322.65
304.01	Contributi cassa pensione	10'045.55		10'000.00	10'273.80
305.01	Assicurazione malattia e infortuni	7'000.00		7'600.00	6'820.00
318.31	Spese aggiornamento mappa	63'340.45		32'000.00	24'412.60
318.32	Altre spese per tutoria	2'850.00		2'000.00	2'776.30
351.01	Partec. aggiornamento dati MU	0.00		5'000.00	0.00
352.10	Contributo autorità reg. protezione (ARP 6)	37'453.45		34'000.00	35'483.49
4	**RICAVI CORRENTI**				
427.04	Tasse rilascio autorizzazioni insegne		8'230.00	10'000.00	16'400.00
431.01	Tasse di cancelleria		16'515.03	21'000.00	17'190.00
434.07	Tassa sui cani		13'376.80	13'000.00	14'106.50
434.11	Tasse aggiornamento mappa		30'526.40	20'000.00	11'651.10
436.05	Recupero mercedi e oneri sociali tutori e curatori		6'654.55	1'000.00	2'230.05
436.17	Recupero altre spese per tutoria		2'250.00	0.00	2'576.30
461.01	Sussidi TAG misurazione catastale		4'896.35	5'000.00	2'094.85
	TOTALE RICAVI		**82'449.13**	**70'000.00**	**66'248.80**
	TOTALE SPESE	**376'662.60**		**327'800.00**	**322'244.39**
	SALDO		**294'213.47**	**257'800.00**	**255'995.59**

CONSUNTIVO SECONDO LA CLASSIFICAZIONE ISTITUZIONALE
PER L'ANNO 2020

1	SICUREZZA PUBBLICA	CONSUNTIVO 2020		PREVENTIVO 2020	CONSUNTIVO 2019
		SPESE	RICAVI		
111	**POLIZIA**				
3	**SPESE CORRENTI**				
318.04	Onorari e consulenze	303.15		2'000.00	0.00
352.01	Quota parte costi corpo di polizia intercomunale	294'603.80		400'000.00	304'999.98
	TOTALE RICAVI		**0.00**	**0.00**	**0.00**
	TOTALE SPESE	**294'906.95**		**402'000.00**	**304'999.98**
	SALDO		**294'906.95**	**402'000.00**	**304'999.98**

CONSUNTIVO SECONDO LA CLASSIFICAZIONE ISTITUZIONALE
PER L'ANNO 2020

1	SICUREZZA PUBBLICA	CONSUNTIVO 2020		PREVENTIVO 2020	CONSUNTIVO 2019
		SPESE	RICAVI		
114	**POLIZIA DEL FUOCO**				
3	**SPESE CORRENTI**				
311.03	Acquisto idranti	2'935.90		3'000.00	14'621.35
352.02	Rimborso per corpo pompieri	39'814.55		43'000.00	40'809.35
	TOTALE RICAVI		**0.00**	**0.00**	**0.00**
	TOTALE SPESE	**42'750.45**		**46'000.00**	**55'430.70**
	SALDO		**42'750.45**	**46'000.00**	**55'430.70**

CONSUNTIVO SECONDO LA CLASSIFICAZIONE ISTITUZIONALE
PER L'ANNO 2020

1	SICUREZZA PUBBLICA	CONSUNTIVO 2020		PREVENTIVO 2020	CONSUNTIVO 2019
		SPESE	RICAVI		
115	**DIFESA NAZIONALE MILITARE**				
3	**SPESE CORRENTI**				
352.11	Contributo piazza di tiro (tiri obbligatori)	7'442.40		8'000.00	7'352.80
	TOTALE RICAVI		**0.00**	**0.00**	**0.00**
	TOTALE SPESE	**7'442.40**		**8'000.00**	**7'352.80**
	SALDO		**7'442.40**	**8'000.00**	**7'352.80**

CONSUNTIVO SECONDO LA CLASSIFICAZIONE ISTITUZIONALE
PER L'ANNO 2020

1	SICUREZZA PUBBLICA	CONSUNTIVO 2020		PREVENTIVO 2020	CONSUNTIVO 2019
		SPESE	RICAVI		
116	**DIFESA NAZIONALE CIVILE**				
3	**SPESE CORRENTI**				
312.01	Acqua, energia e combustibili	11'240.00		7'000.00	9'177.55
313.00	Materiale di consumo	0.00		200.00	0.00
314.01	Manutenzione stabili e strutture	3'405.35		4'000.00	2'197.75
315.02	Manutenzione mobili, macchine e attrezzature	994.40		1'000.00	189.00
352.09	Contributo Cons. PCi Lugano-Campagna	57'125.08		65'000.00	56'521.08
	TOTALE RICAVI		**0.00**	**0.00**	**0.00**
	TOTALE SPESE	**72'764.83**		**77'200.00**	**68'085.38**
	SALDO		**72'764.83**	**77'200.00**	**68'085.38**

CONSUNTIVO SECONDO LA CLASSIFICAZIONE ISTITUZIONALE
PER L'ANNO 2020

2	EDUCAZIONE	CONSUNTIVO 2020		PREVENTIVO 2020	CONSUNTIVO 2019
		SPESE	RICAVI		
220	**ISTITUTO SCOLASTICO COMUNALE - SI**				
3	**SPESE CORRENTI**				
301.05	Stipendi personale di pulizia	23'476.45		22'600.00	30'476.40
301.06	Stipendi personale refezione	115'664.45		100'000.00	95'234.85
302.00	Stipendi docenti	275'889.70		270'100.00	271'611.10
302.01	Stipendi docenti supplenti	3'435.85		3'500.00	926.85
303.01	Contributi AVS-AD-AI-IPG-AF	33'400.00		35'000.00	26'760.00
304.01	Contributi cassa pensione	43'671.95		41'100.00	42'872.10
305.01	Assicurazione malattia e infortuni	11'693.40		10'000.00	4'237.50
309.01	Corsi di formazione e aggiornamento	0.00		2'000.00	0.00
310.06	Materiale scolastico	4'668.30		8'500.00	4'183.90
311.01	Acquisto mobili, macchine e attrezzature	6'868.90		4'000.00	747.00
312.01	Acqua, energia e combustibili	9'755.85		16'000.00	15'281.55
313.00	Materiale di consumo	688.20		1'500.00	278.85
313.01	Materiale/attrezzature di pulizia	1'773.65		2'000.00	1'957.00
313.03	Materiale e generi alimentari mensa	25'894.80		25'000.00	27'898.85
314.01	Manutenzione stabili e strutture	3'616.95		10'000.00	10'168.20
315.02	Manutenzione mobili, macchine e attrezzature	484.40		2'000.00	940.30
317.01	Rimborso spese	0.00		500.00	0.00
317.03	Attività fuori sede	3'343.70		1'000.00	1'951.45
318.01	Spese postali e telefoniche	1'506.50		3'000.00	2'366.25
318.04	Onorari e consulenze	0.00		0.00	3'652.65
318.05	Servizio trasporto allievi	23'645.70		27'500.00	27'465.90
352.05	Tasse allievi fuori Comune	5'130.00		3'000.00	4'400.00
390.01	Prestazioni operai comunali	5'000.00		5'000.00	5'000.00
390.02	Prestazioni operai comunali per trasporto allievi	6'382.10		9'800.00	5'717.00
4	**RICAVI CORRENTI**				
432.01	Incasso tasse di refezione		22'140.00	28'000.00	32'199.00
432.02	Contributi per i pasti docenti SI		0.00	4'320.00	2'820.00

CONSUNTIVO SECONDO LA CLASSIFICAZIONE ISTITUZIONALE
PER L'ANNO 2020

2	EDUCAZIONE	CONSUNTIVO 2020		PREVENTIVO 2020	CONSUNTIVO 2019
		SPESE	RICAVI		
220	**ISTITUTO SCOLASTICO COMUNALE - SI**				
4	**RICAVI CORRENTI**				
436.02	IPG e altri recuperi		1'701.50	0.00	3'881.85
452.01	Rimborso tasse allievi fuori comune		2'400.00	1'800.00	1'800.00
461.03	Sussidi cantonali sezioni scolastiche		41'138.00	44'000.00	44'166.00
490.03	Prestazioni cuoco per colonia diurna		2'298.40	2'000.00	2'259.65
	TOTALE RICAVI		**69'677.90**	**80'120.00**	**87'126.50**
	TOTALE SPESE	**605'990.85**		**603'100.00**	**584'127.70**
	SALDO		**536'312.95**	**522'980.00**	**497'001.20**

CONSUNTIVO SECONDO LA CLASSIFICAZIONE ISTITUZIONALE
PER L'ANNO 2020

2	EDUCAZIONE	CONSUNTIVO 2020 SPESE	CONSUNTIVO 2020 RICAVI	PREVENTIVO 2020	CONSUNTIVO 2019
221	**ISTITUTO SCOLASTICO COMUNALE - SE**				
3	**SPESE CORRENTI**				
301.01	Stipendi personale	129'163.30		120'000.00	118'755.20
301.05	Stipendi personale di pulizia	40'132.25		39'000.00	42'234.50
301.07	Stipendi pattugliatori (occhi vigili)	32'128.00		27'000.00	23'072.90
301.08	Stipendio custode	72'860.20		73'000.00	74'583.80
302.00	Stipendi docenti	476'101.15		476'100.00	532'301.05
302.01	Stipendi docenti supplenti	34'557.55		15'000.00	5'165.25
302.02	Stipendio docente EF	38'548.45		38'700.00	49'285.15
302.03	Stipendi docenti arti plastiche	90'653.75		90'700.00	89'075.15
302.04	Onorari monitori doposcuola	572.50		5'000.00	4'225.00
302.05	Stipendio docente EM	48'827.80		48'500.00	49'363.80
303.01	Contributi AVS-AD-AI-IPG-AF	81'190.80		86'130.00	95'758.40
304.01	Contributi cassa pensione	106'783.80		102'500.00	115'990.50
305.01	Assicurazione malattia e infortuni	16'981.10		12'440.00	25'600.25
309.01	Corsi di formazione e aggiornamento	860.00		3'000.00	140.00
310.06	Materiale scolastico	15'441.80		20'000.00	12'575.90
311.01	Acquisto mobili, macchine e attrezzature	4'740.75		5'000.00	5'149.65
312.01	Acqua, energia e combustibili	20'474.10		40'000.00	27'223.85
313.00	Materiale di consumo	1'597.35		3'000.00	1'206.90
313.01	Materiale/attrezzature di pulizia	2'427.45		2'000.00	2'623.10
313.05	Materiale di consumo doposcuola	61.00		2'000.00	586.05
314.01	Manutenzione stabili e strutture	18'576.10		15'000.00	12'966.85
315.02	Manutenzione mobili, macchine e attrezzature	9'934.15		5'000.00	845.90
315.03	Manutenzione veicoli e macchinari	11'835.84		15'000.00	12'180.25
316.01	Locazione, affitti e noleggi	5'933.15		7'000.00	7'039.95
317.01	Rimborso spese	1'081.20		1'000.00	597.05
317.02	Uscite di studio	740.00		2'000.00	664.45
317.03	Attività fuori sede	24'147.70		25'000.00	21'317.35

CONSUNTIVO SECONDO LA CLASSIFICAZIONE ISTITUZIONALE
PER L'ANNO 2020

2	EDUCAZIONE	CONSUNTIVO 2020 SPESE	CONSUNTIVO 2020 RICAVI	PREVENTIVO 2020	CONSUNTIVO 2019
221	**ISTITUTO SCOLASTICO COMUNALE - SE**				
3	**SPESE CORRENTI**				
318.00	Spese di rappresentanza	774.25		2'000.00	4'343.90
318.01	Spese postali e telefoniche	1'312.70		5'000.00	1'105.50
318.04	Onorari e consulenze	7'152.35		7'000.00	7'891.05
318.05	Servizio trasporto allievi	78'787.15		95'000.00	94'087.00
318.09	Attività diverse	1'070.00		2'000.00	1'598.00
318.33	Piano mobilità scolastica	355.40		1'000.00	311.70
352.05	Tasse allievi fuori Comune	0.00		0.00	600.00
352.06	Rimborso consorzio scolastico Alto Malcantone (Iseo)	38'000.00		47'000.00	31'172.86
365.02	Partecipazione mensa	16'000.00		25'000.00	23'109.40
390.01	Prestazioni operai comunali	5'000.00		5'000.00	5'000.00
4	**RICAVI CORRENTI**				
423.01	Affitti		60'900.00	1'500.00	1'700.00
433.01	Partecipazione famiglie ai corsi doposcuola		700.00	3'000.00	1'810.00
436.02	IPG e altri recuperi		46'012.50	5'000.00	22'193.15
452.01	Rimborso tasse allievi fuori comune		600.00	0.00	0.00
452.03	Rimborsi quota stipendi docenti AP, EF, EM		126'479.85	157'000.00	113'307.40
461.03	Sussidi cantonali sezioni scolastiche		76'568.25	100'000.00	95'059.55
	TOTALE RICAVI		**311'260.60**	**266'500.00**	**234'070.10**
	TOTALE SPESE	**1'434'803.09**		**1'468'070.00**	**1'499'747.61**
	SALDO		**1'123'542.49**	**1'201'570.00**	**1'265'677.51**

CONSUNTIVO SECONDO LA CLASSIFICAZIONE ISTITUZIONALE
PER L'ANNO 2020

2	EDUCAZIONE	CONSUNTIVO 2020		PREVENTIVO 2020	CONSUNTIVO 2019
		SPESE	RICAVI		
222	**SCUOLE MEDIE**				
3	**SPESE CORRENTI**				
318.34	Servizio sicurezza Stazione FLP Serocca	0.00		1'600.00	0.00
366.11	Contributo scuola media	4'420.00		11'000.00	12'764.00
390.02	Prestazioni operai comunali per trasporto allievi	9'036.00		8'000.00	10'422.50
4	**RICAVI CORRENTI**				
432.03	Incasso tasse trasporto allievi		3'217.50	7'000.00	7'880.00
436.18	Altri recuperi		0.00	0.00	700.00
490.05	Ricavi (COVID)		3'922.50	0.00	0.00
	TOTALE RICAVI		**7'140.00**	**7'000.00**	**8'580.00**
	TOTALE SPESE	**13'456.00**		**20'600.00**	**23'186.50**
	SALDO		**6'316.00**	**13'600.00**	**14'606.50**

CONSUNTIVO SECONDO LA CLASSIFICAZIONE ISTITUZIONALE
PER L'ANNO 2020

2	EDUCAZIONE	CONSUNTIVO 2020 SPESE	CONSUNTIVO 2020 RICAVI	PREVENTIVO 2020	CONSUNTIVO 2019
223	**FORMAZIONE PROFESSIONALE**				
3	**SPESE CORRENTI**				
366.12	Contributo apprendisti e studenti	0.00		500.00	0.00
	TOTALE RICAVI		**0.00**	**0.00**	**0.00**
	TOTALE SPESE	**0.00**		**500.00**	**0.00**
	SALDO		**0.00**	**500.00**	**0.00**

CONSUNTIVO SECONDO LA CLASSIFICAZIONE ISTITUZIONALE
PER L'ANNO 2020

3	CULTURA E TEMPO LIBERO	CONSUNTIVO 2020		PREVENTIVO 2020	CONSUNTIVO 2019
		SPESE	RICAVI		
330	**PROMOZIONE CULTURALE**				
3	**SPESE CORRENTI**				
318.36	Attività culturali proprie	24'156.65		40'000.00	37'645.21
365.04	Contributi ad associazioni culturali	2'400.00		5'000.00	3'305.10
365.05	Contributi attività culturali di terze persone	19'650.95		15'000.00	20'516.70
365.20	Contributo a OSI (orchestra Svizzera italiana)	14'200.00		14'200.00	14'200.00
4	**RICAVI CORRENTI**				
436.06	Rimborsi per attività culturali proprie		13'166.65	13'000.00	13'166.65
461.08	Sussidio TI per contributi Scuole di musica		1'665.00	1'000.00	1'335.00
	TOTALE RICAVI		**14'831.65**	**14'000.00**	**14'501.65**
	TOTALE SPESE	**60'407.60**		**74'200.00**	**75'667.01**
	SALDO		**45'575.95**	**60'200.00**	**61'165.36**

CONSUNTIVO SECONDO LA CLASSIFICAZIONE ISTITUZIONALE
PER L'ANNO 2020

3	CULTURA E TEMPO LIBERO	CONSUNTIVO 2020		PREVENTIVO 2020	CONSUNTIVO 2019
		SPESE	RICAVI		
333	**PARCHI PUBBLICI E SENTIERI**				
3	**SPESE CORRENTI**				
312.01	Acqua, energia e combustibili	5'480.85		2'000.00	5'124.45
313.00	Materiale di consumo	225.50		2'000.00	336.65
314.03	Manutenzione giardini, parchi e sentieri	35'862.35		12'000.00	39'998.85
315.02	Manutenzione mobili, macchine e attrezzature	211.10		4'000.00	2'125.15
316.01	Locazione, affitti e noleggi	7'526.40		4'000.00	6'744.10
318.37	Ispezione parchi gioco	7'539.00		7'560.00	7'539.00
390.01	Prestazioni operai comunali	12'000.00		12'000.00	12'000.00
	TOTALE RICAVI		**0.00**	**0.00**	**0.00**
	TOTALE SPESE	**68'845.20**		**43'560.00**	**73'868.20**
	SALDO		**68'845.20**	**43'560.00**	**73'868.20**

CONSUNTIVO SECONDO LA CLASSIFICAZIONE ISTITUZIONALE
PER L'ANNO 2020

3	CULTURA E TEMPO LIBERO	CONSUNTIVO 2020		PREVENTIVO 2020	CONSUNTIVO 2019
		SPESE	RICAVI		
334	**SPORT**				
3	**SPESE CORRENTI**				
301.08	Stipendio custode	55'596.35		55'700.00	55'222.15
303.01	Contributi AVS-AD-AI-IPG-AF	5'000.00		5'000.00	4'940.00
304.01	Contributi cassa pensione	6'344.20		6'650.00	6'619.50
305.01	Assicurazione malattia e infortuni	1'700.00		1'720.00	1'710.00
311.01	Acquisto mobili, macchine e attrezzature	667.20		2'000.00	5'811.80
312.01	Acqua, energia e combustibili	18'357.95		18'000.00	18'787.35
313.00	Materiale di consumo	1'465.85		2'000.00	1'735.60
314.01	Manutenzione stabili e strutture	43'255.80		60'000.00	71'965.55
315.02	Manutenzione mobili, macchine e attrezzature	4'752.10		5'000.00	7'469.95
318.01	Spese postali e telefoniche	275.30		500.00	234.20
365.03	Contributi per piscine pubbliche	5'000.00		10'000.00	9'789.00
365.06	Contributi a manifestazioni sportive	5'578.00		7'000.00	7'348.00
365.17	Contributi a società sportive	16'550.00		15'000.00	15'000.00
4	**RICAVI CORRENTI**				
427.03	Affitto Snack Bar		3'600.00	7'200.00	7'200.00
436.02	IPG e altri recuperi		1'440.00	1'440.00	1'440.00
	TOTALE RICAVI		**5'040.00**	**8'640.00**	**8'640.00**
	TOTALE SPESE	**164'542.75**		**188'570.00**	**206'633.10**
	SALDO		**159'502.75**	**179'930.00**	**197'993.10**

CONSUNTIVO SECONDO LA CLASSIFICAZIONE ISTITUZIONALE
PER L'ANNO 2020

3	CULTURA E TEMPO LIBERO	CONSUNTIVO 2020		PREVENTIVO 2020	CONSUNTIVO 2019
		SPESE	RICAVI		
335	**ALTRE ATTIVITÀ DI TEMPO LIBERO**				
3	**SPESE CORRENTI**				
318.16	Manifestazione Slow Dream	0.00		10'000.00	18'247.75
365.01	Contributi diversi	3'100.00		6'000.00	11'948.65
365.18	Partecipazione a Midnight Progetti Svizzera	5'365.45		5'351.00	5'351.00
366.13	Sussidio comunale partecipanti colonie/corsi G+S	650.00		1'500.00	300.00
	TOTALE RICAVI		**0.00**	**0.00**	**0.00**
	TOTALE SPESE	**9'115.45**		**22'851.00**	**35'847.40**
	SALDO		**9'115.45**	**22'851.00**	**35'847.40**

CONSUNTIVO SECONDO LA CLASSIFICAZIONE ISTITUZIONALE
PER L'ANNO 2020

3	CULTURA E TEMPO LIBERO	CONSUNTIVO 2020		PREVENTIVO 2020	CONSUNTIVO 2019
		SPESE	RICAVI		
339	**CHIESE**				
3	**SPESE CORRENTI**				
312.01	Acqua, energia e combustibili	970.55		1'000.00	1'103.60
315.02	Manutenzione mobili, macchine e attrezzature	0.00		1'000.00	1'423.16
318.38	Prestazioni Vedeggio Servizi S.A.	10'000.00		10'000.00	10'000.00
362.01	Contributo parrocchia di Bioggio-Bosco-Cimo-Iseo	74'916.80		70'000.00	73'845.90
362.02	Contributo alla comunità evangelica riformata	4'000.00		4'000.00	4'000.00
	TOTALE RICAVI		**0.00**	**0.00**	**0.00**
	TOTALE SPESE	**89'887.35**		**86'000.00**	**90'372.66**
	SALDO		**89'887.35**	**86'000.00**	**90'372.66**

CONSUNTIVO SECONDO LA CLASSIFICAZIONE ISTITUZIONALE
PER L'ANNO 2020

4	SALUTE PUBBLICA	CONSUNTIVO 2020 SPESE	CONSUNTIVO 2020 RICAVI	PREVENTIVO 2020	CONSUNTIVO 2019
444	**ALTRA LOTTA CONTRO MALATTIE**				
3	**SPESE CORRENTI**				
311.01	Acquisto mobili, macchine e attrezzature	8'040.90		0.00	0.00
313.00	Materiale di consumo	23'783.80		0.00	0.00
318.01	Spese postali e telefoniche	716.30		0.00	0.00
318.04	Onorari e consulenze	35'142.50		0.00	0.00
366.14	Contributi a privati	5'923.50		0.00	0.00
390.05	Minori incassi (COVID)	9'532.50		0.00	0.00
	TOTALE RICAVI		**0.00**	**0.00**	**0.00**
	TOTALE SPESE	**83'139.50**		**0.00**	**0.00**
	SALDO		**83'139.50**	**0.00**	**0.00**

CONSUNTIVO SECONDO LA CLASSIFICAZIONE ISTITUZIONALE
PER L'ANNO 2020

4	SALUTE PUBBLICA	CONSUNTIVO 2020 SPESE	CONSUNTIVO 2020 RICAVI	PREVENTIVO 2020	CONSUNTIVO 2019
445	**LOTTA PROFILATTICA CONTRO LE MALATTIE**				
3	**SPESE CORRENTI**				
313.00	Materiale di consumo	403.90		4'600.00	0.00
365.01	Contributi diversi	3'254.00		5'000.00	6'938.05
	TOTALE RICAVI		**0.00**	**0.00**	**0.00**
	TOTALE SPESE	**3'657.90**		**9'600.00**	**6'938.05**
	SALDO		**3'657.90**	**9'600.00**	**6'938.05**

CONSUNTIVO SECONDO LA CLASSIFICAZIONE ISTITUZIONALE
PER L'ANNO 2020

4	SALUTE PUBBLICA	CONSUNTIVO 2020		PREVENTIVO 2020	CONSUNTIVO 2019
		SPESE	RICAVI		
446	**SERVIZIO MEDICO SCOLASTICO**				
3	**SPESE CORRENTI**				
351.02	Partecipazione spese visite mediche/dentisti	25'147.80		11'000.00	12'772.70
4	**RICAVI CORRENTI**				
434.10	QP famiglie a cura dentaria		1'821.45	2'000.00	2'755.30
	TOTALE RICAVI		**1'821.45**	**2'000.00**	**2'755.30**
	TOTALE SPESE	**25'147.80**		**11'000.00**	**12'772.70**
	SALDO		**23'326.35**	**9'000.00**	**10'017.40**

CONSUNTIVO SECONDO LA CLASSIFICAZIONE ISTITUZIONALE
PER L'ANNO 2020

4	SALUTE PUBBLICA	CONSUNTIVO 2020 SPESE	CONSUNTIVO 2020 RICAVI	PREVENTIVO 2020	CONSUNTIVO 2019
449	**ALTRI COMPITI PER LA SALUTE PUBBLICA**				
3	**SPESE CORRENTI**				
309.02	Corsi rianimazione e defibrillazione	0.00		1'500.00	0.00
316.05	Noleggio defibrillatori	13'334.15		13'300.00	13'236.75
318.07	Servizio medico festivo e notturno	4'006.50		4'000.00	3'948.00
318.43	Contributo Croce Verde - Lugano	39'694.80		45'000.00	39'443.05
365.01	Contributi diversi	3'800.00		3'000.00	3'350.00
	TOTALE RICAVI		**0.00**	**0.00**	**0.00**
	TOTALE SPESE	**60'835.45**		**66'800.00**	**59'977.80**
	SALDO		**60'835.45**	**66'800.00**	**59'977.80**

CONSUNTIVO SECONDO LA CLASSIFICAZIONE ISTITUZIONALE
PER L'ANNO 2020

5	PREVIDENZA SOCIALE	CONSUNTIVO 2020		PREVENTIVO 2020	CONSUNTIVO 2019
		SPESE	RICAVI		
550	**AVS E CONTRIBUTI COMUNALI A FONDI CENTRALI**				
3	**SPESE CORRENTI**				
301.01	Stipendi personale	23'079.90		25'000.00	26'267.60
303.01	Contributi AVS-AD-AI-IPG-AF	2'200.00		2'200.00	2'326.40
304.01	Contributi cassa pensione	527.90		3'500.00	3'443.80
305.01	Assicurazione malattia e infortuni	550.00		800.00	780.00
361.03	Contributo comunale fondi previdenza AVS/AI/PC/AM	1'760'824.90		1'500'000.00	1'523'176.15
4	**RICAVI CORRENTI**				
451.01	Sussidio cantonale agenzia AVS		5'278.20	5'260.00	5'222.20
	TOTALE RICAVI		**5'278.20**	**5'260.00**	**5'222.20**
	TOTALE SPESE	**1'787'182.70**		**1'531'500.00**	**1'555'993.95**
	SALDO		**1'781'904.50**	**1'526'240.00**	**1'550'771.75**

CONSUNTIVO SECONDO LA CLASSIFICAZIONE ISTITUZIONALE
PER L'ANNO 2020

5	PREVIDENZA SOCIALE	CONSUNTIVO 2020		PREVENTIVO 2020	CONSUNTIVO 2019
		SPESE	RICAVI		
553	**ALTRE ASSICURAZIONI SOCIALI**				
3	**SPESE CORRENTI**				
366.01	Contributi sociali anziani	41'222.00		45'000.00	44'519.00
366.02	Contributo sociale invalidi	14'234.00		10'000.00	7'980.00
366.03	Contributi sociali famiglie	4'603.00		5'000.00	4'271.65
	TOTALE RICAVI		**0.00**	**0.00**	**0.00**
	TOTALE SPESE	**60'059.00**		**60'000.00**	**56'770.65**
	SALDO		**60'059.00**	**60'000.00**	**56'770.65**

CONSUNTIVO SECONDO LA CLASSIFICAZIONE ISTITUZIONALE
PER L'ANNO 2020

5	PREVIDENZA SOCIALE	CONSUNTIVO 2020		PREVENTIVO 2020	CONSUNTIVO 2019
		SPESE	RICAVI		
554	**PROTEZIONE DELLA GIOVENTÙ**				
3	**SPESE CORRENTI**				
301.01	Stipendi personale	56'725.75		57'000.00	55'562.15
301.10	Indennità economia domestica	850.00		600.00	350.00
301.11	Onorari monitori colonia diurna	1'213.60		5'000.00	4'185.90
303.01	Contributi AVS-AD-AI-IPG-AF	5'100.00		5'400.00	5'090.00
304.01	Contributi cassa pensione	2'904.80		3'000.00	2'889.65
305.01	Assicurazione malattia e infortuni	1'900.00		1'400.00	1'900.00
311.01	Acquisto mobili, macchine e attrezzature	2'317.25		1'000.00	183.70
313.00	Materiale di consumo	64.10		1'000.00	57.95
314.01	Manutenzione stabili e strutture	775.45		0.00	0.00
315.02	Manutenzione mobili, macchine e attrezzature	0.00		1'000.00	600.75
316.01	Locazione, affitti e noleggi	21'000.00		21'000.00	21'000.00
317.05	Spese colonia diurna estiva	3'518.75		4'000.00	3'714.05
318.01	Spese postali e telefoniche	972.00		1'000.00	1'305.40
318.04	Onorari e consulenze	150.00		2'000.00	150.00
318.09	Attività diverse	1'487.25		1'000.00	1'993.55
361.06	Provvedimenti di protezione legge famiglie (Lfam)	74'019.00		70'000.00	69'306.00
365.01	Contributi diversi	4'900.00		2'000.00	4'297.60
365.19	Attività di sostegno alle famiglie	74'019.50		70'000.00	69'306.00
366.07	Assegno comunale natalità	3'600.00		2'000.00	1'000.00
366.08	Assegno educativo	2'850.00		5'000.00	3'875.00
390.01	Prestazioni operai comunali	2'000.00		2'000.00	2'000.00
390.02	Prestazioni operai comunali per trasporto allievi	0.00		1'000.00	0.00
390.03	Prestazioni cuoco per colonia diurna	2'298.40		2'000.00	2'259.65
4	**RICAVI CORRENTI**				
433.02	Partecipazione famiglie colonia diurna		4'556.00	5'000.00	5'797.00
436.02	IPG e altri recuperi		265.85	0.00	666.75
461.06	Contributo cantonale centro giovani		27'985.00	25'000.00	25'980.00

CONSUNTIVO SECONDO LA CLASSIFICAZIONE ISTITUZIONALE
PER L'ANNO 2020

5	PREVIDENZA SOCIALE	CONSUNTIVO 2020		PREVENTIVO 2020	CONSUNTIVO 2019
		SPESE	RICAVI		
554	PROTEZIONE DELLA GIOVENTÙ				
	TOTALE RICAVI		32'806.85	30'000.00	32'443.75
	TOTALE SPESE	262'665.85		258'400.00	251'027.35
	SALDO		229'859.00	228'400.00	218'583.60

CONSUNTIVO SECONDO LA CLASSIFICAZIONE ISTITUZIONALE
PER L'ANNO 2020

5	PREVIDENZA SOCIALE	CONSUNTIVO 2020 SPESE	CONSUNTIVO 2020 RICAVI	PREVENTIVO 2020	CONSUNTIVO 2019
557	**CASE PER PERSONE ANZIANI**				
3	**SPESE CORRENTI**				
301.01	Stipendi personale	1'000.00		10'000.00	10'000.00
301.05	Stipendi personale di pulizia	14'515.20		4'000.00	13'415.05
301.06	Stipendi personale refezione	7'990.55		6'700.00	5'346.55
303.01	Contributi AVS-AD-AI-IPG-AF	4'100.00		1'900.00	1'850.00
305.01	Assicurazione malattia e infortuni	387.65		900.00	950.00
311.01	Acquisto mobili, macchine e attrezzature	6'213.80		5'000.00	6'397.40
312.01	Acqua, energia e combustibili	5'134.75		14'000.00	8'287.10
313.00	Materiale di consumo	1'603.65		1'000.00	1'697.10
314.01	Manutenzione stabili e strutture	4'955.75		5'000.00	8'686.00
315.02	Manutenzione mobili, macchine e attrezzature	1'602.45		1'000.00	1'767.80
318.01	Spese postali e telefoniche	2'842.25		4'000.00	3'972.20
318.27	Servizio pulizia CD3	597.75		0.00	598.00
352.14	Contributo casa anziani Cigno Bianco	44'910.70		60'000.00	50'540.15
352.15	Contributi casa anziani Malcantonese	4'981.20		4'000.00	1'934.80
352.16	Contributo ospiti in altre case per anziani	10'170.00		6'000.00	8'024.25
362.00	Contributo anziani in case di cura	1'263'750.08		1'450'000.00	1'306'925.21
365.13	Contributo gruppo anziani	2'000.00		2'500.00	2'600.00
365.14	Contributi diversi anziani	17'686.15		12'000.00	14'149.55
390.01	Prestazioni operai comunali	6'800.00		6'800.00	6'800.00
4	**RICAVI CORRENTI**				
434.02	Tasse utilizzo locali e strutture		195.00	2'000.00	550.00
436.08	Rimborso comuni fuori consorzio Cigno Bianco		0.00	2'000.00	0.00
	TOTALE RICAVI		**195.00**	**4'000.00**	**550.00**
	TOTALE SPESE	**1'401'241.93**		**1'594'800.00**	**1'453'941.16**
	SALDO		**1'401'046.93**	**1'590'800.00**	**1'453'391.16**

CONSUNTIVO SECONDO LA CLASSIFICAZIONE ISTITUZIONALE
PER L'ANNO 2020

5	PREVIDENZA SOCIALE	CONSUNTIVO 2020 SPESE	CONSUNTIVO 2020 RICAVI	PREVENTIVO 2020	CONSUNTIVO 2019
558	**ASSISTENZA**				
3	**SPESE CORRENTI**				
301.01	Stipendi personale	69'040.25		57'000.00	59'724.25
303.01	Contributi AVS-AD-AI-IPG-AF	6'200.00		5'000.00	5'380.00
304.01	Contributi cassa pensione	3'624.30		3'300.00	3'280.00
305.01	Assicurazione malattia e infortuni	2'300.00		2'100.00	2'100.00
318.01	Spese postali e telefoniche	49.00		500.00	0.00
318.04	Onorari e consulenze	0.00		1'000.00	200.00
318.56	Servizio trasporto spesa anziani	5'202.05		10'000.00	9'477.80
361.10	Quota parte spese assistenziali	84'365.67		110'000.00	108'858.33
365.07	Contributi servizio assistenza e cure a domicilio	414'100.76		650'000.00	493'719.67
365.08	Contributi per i servizi di appoggio	283'744.55		300'000.00	273'732.65
366.10	Mantenimento anziani a domicilio	63'937.38		82'000.00	50'160.52
	TOTALE RICAVI		**0.00**	**0.00**	**0.00**
	TOTALE SPESE	**932'563.96**		**1'220'900.00**	**1'006'633.22**
	SALDO		**932'563.96**	**1'220'900.00**	**1'006'633.22**

CONSUNTIVO SECONDO LA CLASSIFICAZIONE ISTITUZIONALE
PER L'ANNO 2020

5	PREVIDENZA SOCIALE	CONSUNTIVO 2020 SPESE	CONSUNTIVO 2020 RICAVI	PREVENTIVO 2020	CONSUNTIVO 2019
559	**AIUTO UMANITARIO**				
3	**SPESE CORRENTI**				
365.15	Aiuti per calamità naturali	2'500.00		5'000.00	1'600.00
365.16	Contributi di solidarietà associazioni umanitarie	30'000.00		40'000.00	40'000.00
	TOTALE RICAVI		**0.00**	**0.00**	**0.00**
	TOTALE SPESE	**32'500.00**		**45'000.00**	**41'600.00**
	SALDO		**32'500.00**	**45'000.00**	**41'600.00**

CONSUNTIVO SECONDO LA CLASSIFICAZIONE ISTITUZIONALE
PER L'ANNO 2020

6	TRAFFICO	CONSUNTIVO 2020		PREVENTIVO 2020	CONSUNTIVO 2019
		SPESE	RICAVI		
661	**STRADE CANTONALI**				
3	**SPESE CORRENTI**				
314.07	Manutenzione strade e piazze	12'028.00		12'000.00	12'096.00
	TOTALE RICAVI		**0.00**	**0.00**	**0.00**
	TOTALE SPESE	**12'028.00**		**12'000.00**	**12'096.00**
	SALDO		**12'028.00**	**12'000.00**	**12'096.00**

CONSUNTIVO SECONDO LA CLASSIFICAZIONE ISTITUZIONALE
PER L'ANNO 2020

6	TRAFFICO	CONSUNTIVO 2020		PREVENTIVO 2020	CONSUNTIVO 2019
		SPESE	RICAVI		
662	**STRADE COMUNALI**				
3	**SPESE CORRENTI**				
301.01	Stipendi personale	365'122.85		314'000.00	335'013.90
301.03	Indennità di picchetto	15'796.40		14'000.00	14'015.20
301.09	Stipendi personale ausiliario	0.00		1'000.00	1'963.50
301.10	Indennità economia domestica	1'000.00		600.00	600.00
303.01	Contributi AVS-AD-AI-IPG-AF	34'490.00		27'700.00	28'070.00
304.01	Contributi cassa pensione	37'742.80		35'000.00	35'070.75
305.01	Assicurazione malattia e infortuni	11'700.00		9'900.00	9'580.00
306.01	Abbigliamento di servizio	7'218.15		5'000.00	5'428.70
311.01	Acquisto mobili, macchine e attrezzature	15'459.17		7'000.00	19'693.65
311.07	Acquisto e rifacimento segnaletica	25'473.05		20'000.00	5'851.55
312.01	Acqua, energia e combustibili	8'392.90		8'000.00	13'072.85
312.05	Energia illuminazione pubblica	74'827.75		60'000.00	62'069.55
313.00	Materiale di consumo	11'110.93		6'000.00	10'187.45
313.02	Carburante veicoli e macchinari	5'305.75		5'500.00	6'657.45
314.03	Manutenzione giardini, parchi e sentieri	1'664.05		3'000.00	1'812.15
314.04	Servizio pulizia strade comunali	23'243.05		25'000.00	26'362.00
314.07	Manutenzione strade e piazze	41'330.35		25'000.00	13'354.00
314.08	Sgombero neve	128'115.10		180'000.00	212'761.80
314.20	Vedeggio Servizi S.A. (manutenz. verde)	419'307.05		390'000.00	346'227.30
314.21	Vedeggio Servizi S.A. (manutenz. strade e piazze)	160'000.00		180'000.00	157'765.00
314.22	Vedeggio Servizi S.A. (sgombero neve)	40'000.00		70'000.00	38'220.40
315.03	Manutenzione veicoli e macchinari	15'909.39		9'000.00	11'853.05
315.06	Manutenzione semafori	0.00		5'000.00	0.00
316.03	Leasing veicoli	17'262.40		14'800.00	16'996.60
316.04	Affitto batterie veicolo elettrico	758.40		1'200.00	1'232.40
316.06	Vedeggio Servizi S.A. (quota parte affitto magazzino)	25'000.00		0.00	14'298.40
318.01	Spese postali e telefoniche	1'939.55		1'000.00	2'811.05

CONSUNTIVO SECONDO LA CLASSIFICAZIONE ISTITUZIONALE
PER L'ANNO 2020

6	TRAFFICO	CONSUNTIVO 2020 SPESE	CONSUNTIVO 2020 RICAVI	PREVENTIVO 2020	CONSUNTIVO 2019
662	**STRADE COMUNALI**				
3	**SPESE CORRENTI**				
318.04	Onorari e consulenze	1'630.80		5'000.00	9'174.40
318.17	Altre prestazioni illuminazione pubblica	1'089.75		3'000.00	4'146.15
318.20	Premi assicurativi	8'627.27		8'000.00	6'899.45
318.30	Danni a terzi non coperti da assicurazione	0.00		1'000.00	2'000.00
382.01	Contributi sostitutivi posteggi	0.00		0.00	6'000.00
4	**RICAVI CORRENTI**				
427.06	Incasso tasse parchimetri		35'764.73	45'000.00	67'600.37
427.07	Abbonamenti posteggi		22'129.35	27'000.00	29'680.50
430.02	Incasso contributi sostitutivi posteggi		0.00	0.00	6'000.00
434.01	Tasse diverse		3'765.80	5'000.00	0.00
436.02	IPG e altri recuperi		11.00	0.00	17'568.45
436.10	Da AAP - prestazioni operai comunali		50'000.00	50'000.00	50'000.00
436.11	Da AAP - uso furgoncino comunale		5'000.00	5'000.00	5'000.00
436.12	Da AAP - affitto magazzino comunale		2'000.00	2'000.00	2'000.00
490.01	Prestazioni operai comunali per altri rami		50'800.00	50'800.00	50'800.00
490.02	Prestazioni operai comunali per trasporto allievi		15'418.10	18'800.00	16'139.50
	TOTALE RICAVI		**184'888.98**	**203'600.00**	**244'788.82**
	TOTALE SPESE	**1'499'516.91**		**1'434'700.00**	**1'419'188.70**
	SALDO		**1'314'627.93**	**1'231'100.00**	**1'174'399.88**

CONSUNTIVO SECONDO LA CLASSIFICAZIONE ISTITUZIONALE
PER L'ANNO 2020

6	TRAFFICO	CONSUNTIVO 2020		PREVENTIVO 2020	CONSUNTIVO 2019
		SPESE	RICAVI		
665	**TRAFFICO REGIONALE**				
3	**SPESE CORRENTI**				
318.21	Mobilità aziendale	0.00		20'000.00	0.00
318.28	Acquisto carte giornaliere FFS	23'520.55		28'000.00	28'200.00
318.44	Contributo comunale finanziamento trasporti pubblici	212'640.00		132'000.00	176'303.50
352.17	Contributo comm. reg. trasporti	521.75		3'000.00	804.35
361.07	Finanziamento "Comunità Tariffale"	44'139.00		72'000.00	41'007.00
366.06	Rimborso abbonamenti arcobaleno	81'368.45		70'000.00	57'562.35
4	**RICAVI CORRENTI**				
436.01	Vendita carte giornaliere FFS		16'220.00	28'000.00	26'210.00
490.05	Ricavi (COVID)		1'010.00	0.00	0.00
	TOTALE RICAVI		**17'230.00**	**28'000.00**	**26'210.00**
	TOTALE SPESE	**362'189.75**		**325'000.00**	**303'877.20**
	SALDO		**344'959.75**	**297'000.00**	**277'667.20**

CONSUNTIVO SECONDO LA CLASSIFICAZIONE ISTITUZIONALE
PER L'ANNO 2020

6	TRAFFICO	CONSUNTIVO 2020 SPESE	CONSUNTIVO 2020 RICAVI	PREVENTIVO 2020	CONSUNTIVO 2019
669	**ALTRO TRAFFICO**				
3	**SPESE CORRENTI**				
318.22	Postazioni di bike sharing (Publibike)	34'464.00		30'000.00	34'464.00
	TOTALE RICAVI		**0.00**	**0.00**	**0.00**
	TOTALE SPESE	**34'464.00**		**30'000.00**	**34'464.00**
	SALDO		**34'464.00**	**30'000.00**	**34'464.00**

CONSUNTIVO SECONDO LA CLASSIFICAZIONE ISTITUZIONALE
PER L'ANNO 2020

7	PROTEZIONE DELL'AMBIENTE E SISTEMAZIONE DEL TERRITORIO	CONSUNTIVO 2020		PREVENTIVO 2020	CONSUNTIVO 2019
		SPESE	RICAVI		
771	**FOGNATURE E DEPURAZIONE**				
3	**SPESE CORRENTI**				
314.12	Manutenzione canalizzazioni	9'112.75		30'000.00	8'836.55
318.04	Onorari e consulenze	7'514.25		5'000.00	4'282.30
318.23	Differenza trattenuta aliquota IVA	7'288.90		8'400.00	8'897.65
352.03	Contributo consorzio depurazione (CDALED)	245'185.35		250'000.00	244'382.75
352.08	Contributo consorzio depurazione acque Magliasina	6'970.48		7'500.00	6'432.00
380.01	Accantonamento manutenzione canalizzazioni	40'000.00		40'000.00	40'000.00
4	**RICAVI CORRENTI**				
434.06	Tassa fognatura		259'575.92	235'000.00	317'038.05
480.01	Prelevamento fondo manutenzione canalizzazioni		9'112.75	30'000.00	8'836.55
	TOTALE RICAVI		**268'688.67**	**265'000.00**	**325'874.60**
	TOTALE SPESE	**316'071.73**		**340'900.00**	**312'831.25**
	SALDO		**47'383.06**	**75'900.00**	**-13'043.35**

CONSUNTIVO SECONDO LA CLASSIFICAZIONE ISTITUZIONALE
PER L'ANNO 2020

7	PROTEZIONE DELL'AMBIENTE E SISTEMAZIONE DEL TERRITORIO	CONSUNTIVO 2020		PREVENTIVO 2020	CONSUNTIVO 2019
		SPESE	RICAVI		
772	**ELIMINAZIONE RIFIUTI**				
3	**SPESE CORRENTI**				
301.09	Stipendi personale ausiliario	15'659.60		12'000.00	0.00
311.04	Acquisto contenitori + robidog	2'889.80		5'000.00	9'038.95
311.05	Acquisto sacchi RSU	10'150.40		12'000.00	0.00
311.06	Acquisto vignette verde	1'120.10		1'000.00	0.00
312.01	Acqua, energia e combustibili	768.60		3'000.00	794.50
313.00	Materiale di consumo	0.00		1'000.00	0.00
314.13	Manutenzione piazze rifiuti	1'630.60		3'000.00	3'807.80
315.09	Manutenzione e lavaggio contenitori	25'163.20		35'000.00	27'686.50
316.01	Locazione, affitti e noleggi	3'279.25		5'000.00	6'299.50
318.02	Spese collaborazioni intercomunali	504.90		0.00	0.00
318.23	Differenza trattenuta aliquota IVA	3'755.15		5'000.00	4'264.25
318.50	Servizio raccolta rifiuti urbani RSU	193'979.90		180'000.00	185'772.20
318.51	Servizio raccolta e smaltimento rifiuti ingombranti	48'004.90		5'000.00	16'760.70
318.52	Servizio raccolta carta	95'144.55		57'000.00	71'455.90
318.53	Servizio raccolta vetro	1'777.65		5'500.00	1'365.15
318.54	Servizio raccolta e smaltimento rifiuti vegetali	138'927.70		130'000.00	125'434.65
318.55	Servizio raccolta altri rifiuti	17'478.95		13'000.00	14'637.40
318.57	Servizio smaltimento Ecocentro	0.00		30'000.00	0.00
318.58	Servizio raccolta e smaltimento umido	10'228.60		10'000.00	0.00
351.04	Servizio smaltimento rifiuti ACR	175'150.65		140'000.00	173'332.40
390.01	Prestazioni operai comunali	10'000.00		10'000.00	10'000.00
4	**RICAVI CORRENTI**				
410.01	Indennizzo ACR		37'827.36	42'000.00	36'782.08
434.04	Tassa base rifiuti persone giuridiche		97'189.27	95'000.00	152'092.70
434.05	Tassa base rifiuti economie domestiche		37'272.53	125'000.00	1'392.85
435.04	Vendita sacchi RSU		0.00	320'000.00	0.00
435.05	Vendita vignette verde		13'600.00	25'000.00	0.00

CONSUNTIVO SECONDO LA CLASSIFICAZIONE ISTITUZIONALE
PER L'ANNO 2020

7	PROTEZIONE DELL'AMBIENTE E SISTEMAZIONE DEL TERRITORIO	CONSUNTIVO 2020 SPESE	CONSUNTIVO 2020 RICAVI	PREVENTIVO 2020	CONSUNTIVO 2019
772	**ELIMINAZIONE RIFIUTI**				
4	**RICAVI CORRENTI**				
435.06	Vendita bidoni verde		150.00	600.00	0.00
	TOTALE RICAVI		**186'039.16**	**607'600.00**	**190'267.63**
	TOTALE SPESE	**755'614.50**		**662'500.00**	**650'649.90**
	SALDO		**569'575.34**	**54'900.00**	**460'382.27**

CONSUNTIVO SECONDO LA CLASSIFICAZIONE ISTITUZIONALE
PER L'ANNO 2020

7	PROTEZIONE DELL'AMBIENTE E SISTEMAZIONE DEL TERRITORIO	CONSUNTIVO 2020		PREVENTIVO 2020	CONSUNTIVO 2019
		SPESE	RICAVI		
774	**CIMITERO E SEPPELLIMENTO**				
3	**SPESE CORRENTI**				
312.01	Acqua, energia e combustibili	110.75		300.00	108.75
313.00	Materiale di consumo	0.00		1'000.00	1'179.10
314.01	Manutenzione stabili e strutture	5'972.40		3'000.00	2'826.95
318.24	Spese inumazioni	0.00		3'000.00	0.00
390.01	Prestazioni operai comunali	10'000.00		10'000.00	10'000.00
4	**RICAVI CORRENTI**				
434.08	Tasse cimitero		8'735.00	5'000.00	5'685.00
	TOTALE RICAVI		**8'735.00**	**5'000.00**	**5'685.00**
	TOTALE SPESE	**16'083.15**		**17'300.00**	**14'114.80**
	SALDO		**7'348.15**	**12'300.00**	**8'429.80**

CONSUNTIVO SECONDO LA CLASSIFICAZIONE ISTITUZIONALE
PER L'ANNO 2020

7	PROTEZIONE DELL'AMBIENTE E SISTEMAZIONE DEL TERRITORIO	CONSUNTIVO 2020		PREVENTIVO 2020	CONSUNTIVO 2019
		SPESE	RICAVI		
775	**ARGINATURE**				
3	**SPESE CORRENTI**				
352.00	Contrib. Cons. Manut. Opere Arginatura Basso Vedeggio	55'766.40		55'000.00	51'143.45
352.13	Contributo consorzio TREMA	1'240.00		1'240.00	1'240.00
	TOTALE RICAVI		**0.00**	**0.00**	**0.00**
	TOTALE SPESE	**57'006.40**		**56'240.00**	**52'383.45**
	SALDO		**57'006.40**	**56'240.00**	**52'383.45**

CONSUNTIVO SECONDO LA CLASSIFICAZIONE ISTITUZIONALE
PER L'ANNO 2020

7	PROTEZIONE DELL'AMBIENTE E SISTEMAZIONE DEL TERRITORIO	CONSUNTIVO 2020		PREVENTIVO 2020	CONSUNTIVO 2019
		SPESE	RICAVI		
778	**ALTRA PROTEZIONE DELL'AMBIENTE**				
3	**SPESE CORRENTI**				
318.25	Spese controllo impianti di combustione (fumi)	33'037.10		20'000.00	15'176.60
318.29	Contributo centro regionale raccolta carcasse	0.00		1'100.00	1'131.30
318.41	Controllo impianti energetici	0.00		1'000.00	0.00
318.42	Controllo fumi a carico Comune - impianti nuovi	0.00		2'000.00	1'506.00
366.05	Sussidi comunali biciclette e ciclomotori	27'726.05		17'000.00	12'758.60
366.09	Rimborso ai privati benzina ecologica	1'196.10		1'000.00	712.50
4	**RICAVI CORRENTI**				
434.09	Tassa controllo impianti di combustione (fumi)		-93.00	18'000.00	30'192.00
	TOTALE RICAVI		**-93.00**	**18'000.00**	**30'192.00**
	TOTALE SPESE	**61'959.25**		**42'100.00**	**31'285.00**
	SALDO		**62'052.25**	**24'100.00**	**1'093.00**

CONSUNTIVO SECONDO LA CLASSIFICAZIONE ISTITUZIONALE
PER L'ANNO 2020

7	PROTEZIONE DELL'AMBIENTE E SISTEMAZIONE DEL TERRITORIO	CONSUNTIVO 2020		PREVENTIVO 2020	CONSUNTIVO 2019
		SPESE	RICAVI		
779	**SISTEMAZIONE DEL TERRITORIO**				
3	**SPESE CORRENTI**				
318.04	Onorari e consulenze	31'498.75		25'000.00	28'321.60
365.10	Contributo ERS-L	9'191.00		10'500.00	9'264.50
365.21	Contr. conferenza dei Sindaci Regione Malcantone	300.00		300.00	300.00
	TOTALE RICAVI		**0.00**	**0.00**	**0.00**
	TOTALE SPESE	**40'989.75**		**35'800.00**	**37'886.10**
	SALDO		**40'989.75**	**35'800.00**	**37'886.10**

CONSUNTIVO SECONDO LA CLASSIFICAZIONE ISTITUZIONALE
PER L'ANNO 2020

8	ECONOMIA	CONSUNTIVO 2020 SPESE	CONSUNTIVO 2020 RICAVI	PREVENTIVO 2020	CONSUNTIVO 2019
880	**AGRICOLTURA**				
3	**SPESE CORRENTI**				
365.12	Contributo Macello cantonale	2'492.00		2'500.00	2'492.00
	TOTALE RICAVI		**0.00**	**0.00**	**0.00**
	TOTALE SPESE	**2'492.00**		**2'500.00**	**2'492.00**
	SALDO		**2'492.00**	**2'500.00**	**2'492.00**

CONSUNTIVO SECONDO LA CLASSIFICAZIONE ISTITUZIONALE
PER L'ANNO 2020

8	ECONOMIA	CONSUNTIVO 2020 SPESE	CONSUNTIVO 2020 RICAVI	PREVENTIVO 2020	CONSUNTIVO 2019
883	**TURISMO**				
3	**SPESE CORRENTI**				
362.03	Contributo a Ente Turistico	7'243.20		8'000.00	8'158.25
365.22	Contributo a Monte Lema S.A.	19'189.45		19'000.00	23'777.00
	TOTALE RICAVI		**0.00**	**0.00**	**0.00**
	TOTALE SPESE	**26'432.65**		**27'000.00**	**31'935.25**
	SALDO		**26'432.65**	**27'000.00**	**31'935.25**

CONSUNTIVO SECONDO LA CLASSIFICAZIONE ISTITUZIONALE
PER L'ANNO 2020

8	ECONOMIA	CONSUNTIVO 2020 SPESE	CONSUNTIVO 2020 RICAVI	PREVENTIVO 2020	CONSUNTIVO 2019
886	**ENERGIA**				
3	**SPESE CORRENTI**				
318.15	Progetti regione energia ABM	0.00		32'000.00	20'411.30
318.18	Ufficio Energia	17'005.50		22'000.00	21'090.85
318.19	Attività di politica energetica	38'416.00		30'000.00	15'320.05
366.04	Incentivi efficienza e risparmio energetico	34'408.10		30'000.00	46'729.55
385.01	Riversamento al FER	239'137.00		241'000.00	241'197.00
4	**RICAVI CORRENTI**				
410.02	Tasse concessione uso speciale strade comunali		95'387.00	90'000.00	95'387.00
460.01	Sussidi CH progetti regione energia ABM		15'000.00	5'000.00	5'000.00
461.02	Contributi FER		239'137.00	241'000.00	241'197.00
461.07	Sussidi TI PEco		8'205.30	7'000.00	10'675.00
461.09	Sussidi TI progetti regione energia ABM		0.00	3'000.00	0.00
485.01	Prelevamento dal FER		202'733.00	200'000.00	199'278.20
	TOTALE RICAVI		**560'462.30**	**546'000.00**	**551'537.20**
	TOTALE SPESE	**328'966.60**		**355'000.00**	**344'748.75**
	SALDO	**231'495.70**		**-191'000.00**	**-206'788.45**

CONSUNTIVO SECONDO LA CLASSIFICAZIONE ISTITUZIONALE
PER L'ANNO 2020

9	FINANZE E IMPOSTE	CONSUNTIVO 2020 SPESE	CONSUNTIVO 2020 RICAVI	PREVENTIVO 2020	CONSUNTIVO 2019
990	**IMPOSTE**				
3	**SPESE CORRENTI**				
318.26	Imposte cantonali	36'735.90		2'000.00	259'117.90
330.04	Condoni e abbandoni	10'936.90		25'000.00	21'758.39
4	**RICAVI CORRENTI**				
400.01	Imposte comunali persone fisiche PF		4'902'000.00	0.00	5'415'000.00
400.02	Imposte alla fonte		3'237'426.80	3'500'000.00	3'944'348.35
400.03	Sopravvenienze imposte		2'377'873.26	1'500'000.00	1'763'043.85
400.04	Recupero imposte e imposte suppletorie		34'620.65	0.00	316'661.70
400.05	Imposta personale		82'000.00	0.00	80'000.00
401.01	Imposte comunali persone giuridiche PG		3'534'000.00	0.00	4'104'000.00
402.01	Imposta immobiliare comunale		711'110.05	0.00	680'000.00
403.01	Imposte speciali sul reddito e sulla sostanza		37'997.70	50'000.00	122'447.90
	TOTALE RICAVI		**14'917'028.46**	**5'050'000.00**	**16'425'501.80**
	TOTALE SPESE	**47'672.80**		**27'000.00**	**280'876.29**
	SALDO	**14'869'355.66**		**-5'023'000.00**	**-16'144'625.51**

CONSUNTIVO SECONDO LA CLASSIFICAZIONE ISTITUZIONALE
PER L'ANNO 2020

9	FINANZE E IMPOSTE	CONSUNTIVO 2020		PREVENTIVO 2020	CONSUNTIVO 2019
		SPESE	RICAVI		
992	**PEREQUAZIONE FINANZIARIA**				
3	**SPESE CORRENTI**				
361.08	Contributo a fondo livellamento fiscale	3'702'906.00		4'540'000.00	4'270'727.00
361.09	Contributo al fondo di perequazione	38'297.00		75'000.00	43'271.00
4	**RICAVI CORRENTI**				
444.06	Contributo localizzazione geografica (frazione Iseo)		20'000.00	20'000.00	20'000.00
	TOTALE RICAVI		**20'000.00**	**20'000.00**	**20'000.00**
	TOTALE SPESE	**3'741'203.00**		**4'615'000.00**	**4'313'998.00**
	SALDO		**3'721'203.00**	**4'595'000.00**	**4'293'998.00**

CONSUNTIVO SECONDO LA CLASSIFICAZIONE ISTITUZIONALE
PER L'ANNO 2020

9	FINANZE E IMPOSTE	CONSUNTIVO 2020 SPESE	CONSUNTIVO 2020 RICAVI	PREVENTIVO 2020	CONSUNTIVO 2019
993	**PARTE ALLE ENTRATE DI ALTRI ENTI PUBBLICI**				
4	**RICAVI CORRENTI**				
440.01	Ridistribuzione tassa sul CO2		1'574.20	4'000.00	4'036.60
440.02	Ridistribuzione tra comuni LIFD		601'083.61	0.00	0.00
441.07	Caccia e pesca		1'424.30	700.00	468.80
	TOTALE RICAVI		**604'082.11**	**4'700.00**	**4'505.40**
	TOTALE SPESE	**0.00**		**0.00**	**0.00**
	SALDO	**604'082.11**		**-4'700.00**	**-4'505.40**

CONSUNTIVO SECONDO LA CLASSIFICAZIONE ISTITUZIONALE
PER L'ANNO 2020

9	FINANZE E IMPOSTE	CONSUNTIVO 2020 SPESE	CONSUNTIVO 2020 RICAVI	PREVENTIVO 2020	CONSUNTIVO 2019
994	**GESTIONE DEL PATRIMONIO E DEI DEBITI**				
3	**SPESE CORRENTI**				
318.49	Spese bancarie	5'342.23		1'500.00	1'552.52
322.01	Interessi su debiti comunali	98'635.84		191'400.00	92'900.00
322.02	Interessi su debiti beni patrimoniali	24'177.22		26'250.00	26'250.00
322.03	Interessi negativi su prestiti	-3'350.00		-750.00	-3'600.00
329.01	Interessi rimuneratori su imposte	8'546.00		20'000.00	3'363.90
4	**RICAVI CORRENTI**				
420.01	Interessi su conti bancari		30.52	0.00	473.30
421.01	Interessi di mora		50'972.18	40'000.00	42'455.54
421.04	Interessi da AAP		45'497.00	60'000.00	40'349.00
423.01	Affitti		28'366.75	30'000.00	53'782.50
490.05	Ricavi (COVID)		4'600.00	0.00	0.00
	TOTALE RICAVI		**129'466.45**	**130'000.00**	**137'060.34**
	TOTALE SPESE	**133'351.29**		**238'400.00**	**120'466.42**
	SALDO		**3'884.84**	**108'400.00**	**-16'593.92**

CONSUNTIVO SECONDO LA CLASSIFICAZIONE ISTITUZIONALE
PER L'ANNO 2020

9	FINANZE E IMPOSTE	CONSUNTIVO 2020 SPESE	CONSUNTIVO 2020 RICAVI	PREVENTIVO 2020	CONSUNTIVO 2019
999	**AMMORTAMENTI**				
3	**SPESE CORRENTI**				
330.01	Ammortamento su beni patrimoniali	18.60		0.00	23.60
331.01	Ammortamento terreni non edificati	31'012.90		31'000.00	31'990.00
331.02	Ammortamento opere genio civile	492'756.35		498'723.01	505'926.55
331.03	Ammortamento costruzioni edili	677'082.90		717'000.00	445'637.16
331.06	Ammortamento mobili, macchine, veicoli e attrezzature	153'977.45		174'260.00	35'415.70
331.07	Ammortamento piano regolatore e progetti	10'100.00		10'352.00	47'970.75
331.09	Ammortamento altri investimenti attivati	26'500.00		17'000.00	20'000.00
331.11	Ammortamento contributi per investimenti	219'975.82		213'896.46	160'857.60
361.01	Partecipazione risanamento finanziario del Cantone	294'473.00		438'091.00	426'556.00
	TOTALE RICAVI		**0.00**	**0.00**	**0.00**
	TOTALE SPESE	**1'905'897.02**		**2'100'322.47**	**1'674'377.36**
	SALDO		**1'905'897.02**	**2'100'322.47**	**1'674'377.36**

2.

C O M U N E

2.1.2 RIPARTIZIONE FUNZIONALE PER GENERE DI CONTO

CONSUNTIVO SECONDO LA CLASSIFICAZIONE ISTITUZIONALE
PER L'ANNO 2020

RIPARTIZIONE FUNZIONALE	Amministrazione generale	Sicurezza pubblica	Educazione	Cultura e tempo libero	Salute pubblica	Previdenza sociale	Traffico	Ambiente e territorio	Economia pubblica	Finanze e Imposte	TOTALE
SPESE PER IL PERSONALE	1'332'283.85	273'018.70	1'676'592.45	68'640.55	0.00	204'209.90	473'070.20	15'659.60	0.00	0.00	4'043'475.25
SPESE PER BENI E SERVIZI	610'016.45	85'069.25	288'689.39	160'746.60	125'122.85	58'486.25	1'309'099.26	649'339.15	55'421.50	42'078.13	3'384'068.83
INTERESSI PASSIVI	0.00	0.00	0.00	0.00	0.00	0.00	0.00	0.00	0.00	128'009.06	128'009.06
AMMORTAMENTI	0.00	0.00	0.00	0.00	0.00	0.00	0.00	0.00	0.00	1'622'360.92	1'622'360.92
RIMBORSO AD ENTI PUBBLICI	0.00	436'439.28	43'130.00	0.00	25'147.80	60'061.90	521.75	484'312.88	0.00	0.00	1'049'613.61
CONTRIBUTI PROPRI	19'200.00	0.00	20'420.00	151'411.20	12'977.50	4'142'356.99	125'507.45	38'413.15	63'332.75	4'035'676.00	8'609'295.04
VERSAMENTI A FONDI DI RISERVA	0.00	0.00	0.00	0.00	0.00	0.00	0.00	40'000.00	239'137.00	0.00	279'137.00
ADDEBITI INTERNI	0.00	0.00	25'418.10	12'000.00	9'532.50	11'098.40	0.00	20'000.00	0.00	0.00	78'049.00
SPESE CORRENTI	**1'961'500.30**	**794'527.23**	**2'054'249.94**	**392'798.35**	**172'780.65**	**4'476'213.44**	**1'908'198.66**	**1'247'724.78**	**357'891.25**	**5'828'124.11**	**19'194'008.71**
IMPOSTE	0.00	0.00	0.00	0.00	0.00	0.00	0.00	0.00	0.00	14'917'028.46	14'917'028.46
REGALIE E CONCESSIONI	0.00	0.00	0.00	0.00	0.00	0.00	0.00	37'827.36	95'387.00	0.00	133'214.36
REDDITI DELLA SOSTANZA	200.00	8'230.00	60'900.00	3'600.00	0.00	0.00	57'894.08	0.00	0.00	124'866.45	255'690.53
RICAVI PER PRESTAZIONI E VENDITE	206'992.81	69'322.78	73'771.50	14'606.65	1'821.45	5'016.85	76'996.80	416'429.72	0.00	0.00	864'958.56
CONTRIBUTI SENZA FINE SPECIFICO	0.00	0.00	0.00	0.00	0.00	0.00	0.00	0.00	0.00	624'082.11	624'082.11
RIMBORSI DA ENTI PUBBLICI	28'187.05	0.00	129'479.85	0.00	0.00	5'278.20	0.00	0.00	0.00	0.00	162'945.10
CONTRIBUTI PER SPESE CORRENTI	0.00	4'896.35	117'706.25	1'665.00	0.00	27'985.00	0.00	0.00	262'342.30	0.00	414'594.90
PRELEVAMENTO DA FONDI DI RISERVA	0.00	0.00	0.00	0.00	0.00	0.00	0.00	9'112.75	202'733.00	0.00	211'845.75
ACCREDITI INTERNI	0.00	0.00	6'220.90	0.00	0.00	0.00	67'228.10	0.00	0.00	4'600.00	78'049.00
RICAVI CORRENTI	**235'379.86**	**82'449.13**	**388'078.50**	**19'871.65**	**1'821.45**	**38'280.05**	**202'118.98**	**463'369.83**	**560'462.30**	**15'670'577.02**	**17'662'408.77**
MAGGIOR SPESA	**1'726'120.44**	**712'078.10**	**1'666'171.44**	**372'926.70**	**170'959.20**	**4'437'933.39**	**1'706'079.68**	**784'354.95**	**-202'571.05**	**-9'842'452.91**	**1'531'599.94**

2.

C O M U N E

2.2 CONSUNTIVO INVESTIMENTI

CONSUNTIVO SECONDO LA CLASSIFICAZIONE ISTITUZIONALE
PER L'ANNO 2020

RICAPITOLAZIONE PER GENERE DI CONTO

CONTO	%	DESCRIZIONE DEL CONTO	CONSUNTIVO 2020	PREVENTIVO 2020
5	**100.00**	**USCITE INVEST. BENI AMMINISTRATIVI**	**3'148'148.72**	**0.00**
50	**91.61**	**INVESTIMENTI IN BENI AMMINISTRATIVI**	**2'883'971.10**	**0.00**
500	1.80	TERRENI NON EDIFICATI	56'612.90	0.00
501	17.72	OPERE DEL GENIO CIVILE	557'925.25	0.00
503	57.22	COSTRUZIONI EDILI	1'801'355.50	0.00
506	14.87	MOBILI, MACCHINE, VEICOLI ATTREZZATURE, ISTALLAZIONI	468'077.45	0.00
52	**0.32**	**PRESTITI E PARTECIPAZIONI IN BEN AMMINISTRATIVI**	**10'000.00**	**0.00**
525	0.32	ISTITUZIONI PRIVATE	10'000.00	0.00
56	**8.01**	**CONTRIBUTI PROPRI**	**252'177.62**	**0.00**
562	7.06	COMUNI E CONSORZI COMUNALI	222'177.62	0.00
565	0.95	ISTITUZIONI PRIVATE	30'000.00	0.00
58	**0.06**	**ALTRE USCITE DA ATTIVARE**	**2'000.00**	**0.00**
581	0.06	USCITE DI PIANIFICAZIONE	2'000.00	0.00

CONSUNTIVO SECONDO LA CLASSIFICAZIONE ISTITUZIONALE
PER L'ANNO 2020

RICAPITOLAZIONE PER GENERE DI CONTO

CONTO	%	DESCRIZIONE DEL CONTO	CONSUNTIVO 2020	PREVENTIVO 2020
6	**100.00**	**ENTRATE INVEST. BENI AMMINISTRATIVI**	**484'213.30**	**0.00**
61	**9.24**	**CONTRIBUTI ED INDENNITA'**	**44'726.50**	**0.00**
610	9.24	CONTRIBUTI D'UTILIZZAZIONE E INDENNITA' PER BENEFICI	44'726.50	0.00
62	**0.10**	**RIMBORSI DI PRESTITI E PARTECIPAZIONI AMMINISTRATIVI**	**500.00**	**0.00**
625	0.10	ISTITUZIONI PRIVATE	500.00	0.00
66	**90.66**	**CONTRIBUTI PER INVESTIMENTI PROPRI**	**438'986.80**	**0.00**
661	30.88	CANTONI	149'548.40	0.00
662	59.77	COMUNI E CONSORZI COMUNALI	289'438.40	0.00
68	**0.00**	**RIPORTO DEGLI AMMORTAMENTI**	**0.00**	**0.00**
681	0.00	BENI AMMINISTRATRIVI: AMMORTAMENTI ORDINARI	0.00	0.00

CONSUNTIVO SECONDO LA CLASSIFICAZIONE ISTITUZIONALE
PER L'ANNO 2020

RICAPITOLAZIONE PER GENERE DI CONTO

CONTO	%	DESCRIZIONE DEL CONTO	CONSUNTIVO 2020	PREVENTIVO 2020
7	**100.00**	**USCITE PER INVESTIMENTI IN BENI PATRIMONIALI**	**1'181'818.60**	**0.00**
70	**100.00**	**INVESTIMENTI IN BENI PATRIMONIALI**	**1'181'818.60**	**0.00**
703	100.00	COSTRUZIONI EDILI	1'181'818.60	0.00

CONSUNTIVO SECONDO LA CLASSIFICAZIONE ISTITUZIONALE
PER L'ANNO 2020

0	AMMINISTRAZIONE	Data vot.	IMPORTO VOTATO TOT.	CONSUNTIVO 2020		PREVENTIVO 2020
				USCITE	ENTRATE	
002	**AMMINISTRAZIONE GENERALE**					
5	**USCITE INVEST. BENI AMMINISTRATIVI**					
506.01	SIT - sistema informazione territoriale - MM 2005-31	19-12-2005	205'000.00	4'308.00		0.00
7	**USCITE PER INVESTIMENTI IN BENI PATRIMONIALI**					
703.02	Credito costruzione ristrutturazione ex Villa Soldati al mapp. 461-1 Bioggio MM no. 2018-28	17-12-2018	5'350'000.00	1'181'818.60		0.00
	TOTALE ENTRATE				**0.00**	**0.00**
	TOTALE USCITE			**1'186'126.60**		**0.00**
	SALDO				**1'186'126.60**	**0.00**

CONSUNTIVO SECONDO LA CLASSIFICAZIONE ISTITUZIONALE
PER L'ANNO 2020

1	SICUREZZA PUBBLICA	Data vot.	IMPORTO VOTATO TOT.	CONSUNTIVO 2020 USCITE	CONSUNTIVO 2020 ENTRATE	PREVENTIVO 2020
110	**PROTEZIONE GIURIDICA**					
5	**USCITE INVEST. BENI AMMINISTRATIVI**					
506.14	Progetto "Smart City" Città intellingente - MM 2018-14	08-10-2018	210'000.00	39'220.65		0.00
	TOTALE ENTRATE				**0.00**	**0.00**
	TOTALE USCITE			**39'220.65**		**0.00**
	SALDO				**39'220.65**	**0.00**

CONSUNTIVO SECONDO LA CLASSIFICAZIONE ISTITUZIONALE
PER L'ANNO 2020

2	EDUCAZIONE	Data vot.	IMPORTO VOTATO TOT.	CONSUNTIVO 2020		PREVENTIVO 2020
				USCITE	ENTRATE	
220	**ISTITUTO SCOLASTICO COMUNALE - SI**					
5	**USCITE INVEST. BENI AMMINISTRATIVI**					
503.17	Progettazione definitiva nuova SI - MM 2018-16	08-10-2018	550'000.00	59'226.55		0.00
503.19	Credito costruzione nuova sede SI - MM 2020-15	14-12-2020	9'000'000.00	295'049.15		0.00
	TOTALE ENTRATE				**0.00**	**0.00**
	TOTALE USCITE			**354'275.70**		**0.00**
	SALDO				**354'275.70**	**0.00**

CONSUNTIVO SECONDO LA CLASSIFICAZIONE ISTITUZIONALE
PER L'ANNO 2020

2	EDUCAZIONE	Data vot.	IMPORTO VOTATO TOT.	CONSUNTIVO 2020 USCITE	CONSUNTIVO 2020 ENTRATE	PREVENTIVO 2020
221	**ISTITUTO SCOLASTICO COMUNALE - SE**					
5	**USCITE INVEST. BENI AMMINISTRATIVI**					
501.98	Messa in sicurezza Aula nel bosco MM2020-06	11-05-2020	51'000.00	44'623.00		0.00
503.14	Ristrut. edificio SE - MM 2017-15+2018-17+2019-05	12-06-2017	4'800'000.00	1'252'012.25		0.00
	trasformazione 2° piano in spazi scolastici	08-10-2018	380'000.00			
	nuovo arredo e mobilio SE	20-05-2019	230'000.00			
	sistemazione accesso pedonale	20-05-2019	310'000.00			
503.15	Struttura prefabbricata Istituto scol. - MM 2017-18 +MM 2018-18+MM2020-12	12-06-2017	697'000.00	190'667.55		0.00
	migliore offerta pari a CHF 931'000.--	08-10-2018	380'000.00			
	credito (a posteriori) adeguamento prefab. da SE a SI	13-07-2020	193'000.00			
6	**ENTRATE INVEST. BENI AMMINISTRATIVI**					
661.04	Sussidi TI investimenti IS				23'155.00	0.00
662.03	Sussidio cantonale risanamento energetico SE				281'856.00	0.00
	TOTALE ENTRATE				**305'011.00**	**0.00**
	TOTALE USCITE			**1'487'302.80**		**0.00**
	SALDO				**1'182'291.80**	**0.00**

CONSUNTIVO SECONDO LA CLASSIFICAZIONE ISTITUZIONALE
PER L'ANNO 2020

3	CULTURA E TEMPO LIBERO	Data vot.	IMPORTO VOTATO TOT.	CONSUNTIVO 2020		PREVENTIVO 2020
				USCITE	ENTRATE	
334	**SPORT**					
5	**USCITE INVEST. BENI AMMINISTRATIVI**					
506.16	Rifacim. campetto sintetico e illuminazione MM 2019-04		295'000.00	277'188.70		0.00
525.02	Prestito Tennis club Agno - delega		10'000.00	10'000.00		0.00
565.01	Contributo stand piccolo calibro Iseo - delega		30'000.00	30'000.00		0.00
6	**ENTRATE INVEST. BENI AMMINISTRATIVI**					
661.01	Sussidi Fondo Sport Toto				88'500.00	0.00
	TOTALE ENTRATE				**88'500.00**	**0.00**
	TOTALE USCITE			**317'188.70**		**0.00**
	SALDO				**228'688.70**	**0.00**

CONSUNTIVO SECONDO LA CLASSIFICAZIONE ISTITUZIONALE
PER L'ANNO 2020

6	TRAFFICO	Data vot.	IMPORTO VOTATO TOT.	CONSUNTIVO 2020 USCITE	CONSUNTIVO 2020 ENTRATE	PREVENTIVO 2020
662	**STRADE COMUNALI**					
5	**USCITE INVEST. BENI AMMINISTRATIVI**					
500.07	Acq.scorp.mapp.1252-1253-1231-201 (Bioggio) delega			56'612.90		0.00
501.59	Strada di PR Sotto Carà - MM 2007-30+2013-12	17-12-2007	1'022'000.00	44'289.20		0.00
501.82	Credi. quad. manut. strade 2016-20 MM2015-23 e 2019-20	16-11-2015	700'000.00	127'751.50		0.00
501.83	Sistemazione piazza campanile - MM 2015-24	16-11-2015	120'000.00	13'865.50		0.00
501.93	Sistemazione via Cuccarello - MM 2019-01	11-06-2019	400'000.00	106'896.10		0.00
501.96	Credito quadro sicurezza pubbliche vie MM2019-21	16-12-2019	200'000.00	39'159.95		0.00
562.04	Partecipazione PTL-PAL 2014-2033 - MM 2014-28	15-12-2014	7'344'000.00	212'220.00		0.00
562.23	Partecipazione percorsi ciclabili 1a. tappa (delega)		69'000.00	23'000.00		0.00
6	**ENTRATE INVEST. BENI AMMINISTRATIVI**					
610.05	Contributi di miglioria piazza di giro Pianazzo (MM 2010/13)				1'494.30	0.00
610.07	CMi rotonda Via Industria MM10/2009				-1'345.70	0.00
610.08	Contributi di miglioria Via Serta (MM 07/16 - 08/19)				5'274.05	0.00
610.09	CMi Case di Sotto-Sopra - MM 2010-26				-9.95	0.00
610.10	CMi strada Sotto Carà - MM 2007-30				24'725.00	0.00
662.02	Sussidio cantonale manut. piste ciclabili				7'582.40	0.00
	TOTALE ENTRATE				**37'720.10**	**0.00**
	TOTALE USCITE			**623'795.15**		**0.00**
	SALDO				**586'075.05**	**0.00**

CONSUNTIVO SECONDO LA CLASSIFICAZIONE ISTITUZIONALE
PER L'ANNO 2020

7	PROTEZIONE DELL'AMBIENTE E SISTEMAZIONE DEL TERRITORIO	Data vot.	IMPORTO VOTATO TOT.	CONSUNTIVO 2020		PREVENTIVO 2020
				USCITE	ENTRATE	
771	**FOGNATURE E DEPURAZIONE**					
5	**USCITE INVEST. BENI AMMINISTRATIVI**					
501.88	Opere PGS sistemazione via Cademario - MM2020-17	14-12-2020	512'000.00	17'770.50		0.00
501.90	Sostituzione canalizzazione zona Righetto-MM 2019-02	22-05-2019	733'000.00	2'587.80		0.00
501.92	Opere PGS Via Cuccarello - MM 2019-01	11-06-2019	255'000.00	160'981.70		0.00
6	**ENTRATE INVEST. BENI AMMINISTRATIVI**					
610.01	Contributi PGS				14'588.80	0.00
661.02	Sussidi TI investimenti diversi fognatura				1'489.40	0.00
	TOTALE ENTRATE				**16'078.20**	**0.00**
	TOTALE USCITE			**181'340.00**		**0.00**
	SALDO				**165'261.80**	**0.00**

CONSUNTIVO SECONDO LA CLASSIFICAZIONE ISTITUZIONALE
PER L'ANNO 2020

7	PROTEZIONE DELL'AMBIENTE E SISTEMAZIONE DEL TERRITORIO	Data vot.	IMPORTO VOTATO TOT.	CONSUNTIVO 2020		PREVENTIVO 2020
				USCITE	ENTRATE	
772	**ELIMINAZIONE RIFIUTI**					
5	**USCITE INVEST. BENI AMMINISTRATIVI**					
506.15	Formazione ecocentro MM2020-05	22-06-2020	140'000.00	63'780.10		0.00
	TOTALE ENTRATE				**0.00**	**0.00**
	TOTALE USCITE			**63'780.10**		**0.00**
	SALDO				**63'780.10**	**0.00**

CONSUNTIVO SECONDO LA CLASSIFICAZIONE ISTITUZIONALE
PER L'ANNO 2020

7	PROTEZIONE DELL'AMBIENTE E SISTEMAZIONE DEL TERRITORIO	Data vot.	IMPORTO VOTATO TOT.	CONSUNTIVO 2020 USCITE	CONSUNTIVO 2020 ENTRATE	PREVENTIVO 2020
774	**CIMITERO E SEPPELLIMENTO**					
5	**USCITE INVEST. BENI AMMINISTRATIVI**					
503.10	Sistemazione cimitero Bioggio - MM 2013-03	22-04-2013	542'000.00	4'400.00		0.00
	TOTALE ENTRATE				**0.00**	**0.00**
	TOTALE USCITE			**4'400.00**		**0.00**
	SALDO				**4'400.00**	**0.00**

CONSUNTIVO SECONDO LA CLASSIFICAZIONE ISTITUZIONALE
PER L'ANNO 2020

7	PROTEZIONE DELL'AMBIENTE E SISTEMAZIONE DEL TERRITORIO	Data vot.	IMPORTO VOTATO TOT.	CONSUNTIVO 2020		PREVENTIVO 2020
				USCITE	ENTRATE	
775	**ARGINATURE**					
5	**USCITE INVEST. BENI AMMINISTRATIVI**					
562.22	Contr. sistem. riale Sottomurata - MM 2014-17	10-11-2014	31'500.00	-13'042.38		0.00
	TOTALE ENTRATE				**0.00**	**0.00**
	TOTALE USCITE			**-13'042.38**		**0.00**
	SALDO			**13'042.38**		**0.00**

CONSUNTIVO SECONDO LA CLASSIFICAZIONE ISTITUZIONALE
PER L'ANNO 2020

7	PROTEZIONE DELL'AMBIENTE E SISTEMAZIONE DEL TERRITORIO	Data vot.	IMPORTO VOTATO TOT.	CONSUNTIVO 2020		PREVENTIVO 2020
				USCITE	ENTRATE	
779	**SISTEMAZIONE DEL TERRITORIO**					
5	**USCITE INVEST. BENI AMMINISTRATIVI**					
581.13	Variante di PR Impianti telefonia mobile - MM 2017-11	12-06-2017	5'000.00	2'000.00		0.00
	TOTALE ENTRATE				**0.00**	**0.00**
	TOTALE USCITE			**2'000.00**		**0.00**
	SALDO				**2'000.00**	**0.00**

CONSUNTIVO SECONDO LA CLASSIFICAZIONE ISTITUZIONALE
PER L'ANNO 2020

8	ECONOMIA	Data vot.	IMPORTO VOTATO TOT.	CONSUNTIVO 2020 USCITE	CONSUNTIVO 2020 ENTRATE	PREVENTIVO 2020
880	**AGRICOLTURA**					
6	**ENTRATE INVEST. BENI AMMINISTRATIVI**					
625.01	Prestito a Consorzio Alambicco Bosco L.				500.00	0.00
	TOTALE ENTRATE				**500.00**	**0.00**
	TOTALE USCITE			**0.00**		**0.00**
	SALDO			**500.00**		**0.00**

CONSUNTIVO SECONDO LA CLASSIFICAZIONE ISTITUZIONALE
PER L'ANNO 2020

8	ECONOMIA	Data vot.	IMPORTO VOTATO TOT.	CONSUNTIVO 2020		PREVENTIVO 2020
				USCITE	ENTRATE	
886	**ENERGIA**					
5	**USCITE INVEST. BENI AMMINISTRATIVI**					
506.13	Risanamento illuminazione pubblica (IP) - MM 2018-13	08-10-2018	705'000.00	83'580.00		0.00
6	**ENTRATE INVEST. BENI AMMINISTRATIVI**					
661.03	Contributi FER per investimenti propri				36'404.00	0.00
	TOTALE ENTRATE				**36'404.00**	**0.00**
	TOTALE USCITE			**83'580.00**		**0.00**
	SALDO				**47'176.00**	**0.00**

CONSUNTIVO SECONDO LA CLASSIFICAZIONE ISTITUZIONALE
PER L'ANNO 2020

9	FINANZE E IMPOSTE	Data vot.	IMPORTO VOTATO TOT.	CONSUNTIVO 2020		PREVENTIVO 2020
				USCITE	ENTRATE	
999	**AMMORTAMENTI**					
6	**ENTRATE INVEST. BENI AMMINISTRATIVI**					
681.01	Riporto ammortamenti ordinari				0.00	0.00
	TOTALE ENTRATE				**0.00**	**0.00**
	TOTALE USCITE			**0.00**		**0.00**
	SALDO				**0.00**	**0.00**

CONSUNTIVO SECONDO LA CLASSIFICAZIONE ISTITUZIONALE
PER L'ANNO 2020

RIPARTIZIONE FUNZIONALE	Amministrazione generale	Sicurezza pubblica	Educazione	Cultura e tempo libero	Salute pubblica	Previdenza sociale	Traffico	Ambiente e territorio	Economia pubblica	Finanze e imposte	TOTALE
INVESTIMENTI IN BENI AMMINISTRATIVI	4'308.00	39'220.65	1'841'578.50	277'188.70	0.00	0.00	388'575.15	249'520.10	83'580.00	0.00	2'883'971.10
PRESTITI E PARTECIPAZIONI IN BEN AMMINISTRATIVI	0.00	0.00	0.00	10'000.00	0.00	0.00	0.00	0.00	0.00	0.00	10'000.00
CONTRIBUTI PROPRI	0.00	0.00	0.00	30'000.00	0.00	0.00	235'220.00	-13'042.38	0.00	0.00	252'177.62
ALTRE USCITE DA ATTIVARE	0.00	0.00	0.00	0.00	0.00	0.00	0.00	2'000.00	0.00	0.00	2'000.00
USCITE INVEST. BENI AMMINISTRATIVI	**4'308.00**	**39'220.65**	**1'841'578.50**	**317'188.70**	**0.00**	**0.00**	**623'795.15**	**238'477.72**	**83'580.00**	**0.00**	**3'148'148.72**
CONTRIBUTI ED INDENNITA'	0.00	0.00	0.00	0.00	0.00	0.00	30'137.70	14'588.80	0.00	0.00	44'726.50
RIMBORSI DI PRESTITI E PARTECIPAZIONI AMMINISTRATIVI	0.00	0.00	0.00	0.00	0.00	0.00	0.00	0.00	500.00	0.00	500.00
CONTRIBUTI PER INVESTIMENTI PROPRI	0.00	0.00	305'011.00	88'500.00	0.00	0.00	7'582.40	1'489.40	36'404.00	0.00	438'986.80
ENTRATE INVEST. BENI AMMINISTRATIVI	**0.00**	**0.00**	**305'011.00**	**88'500.00**	**0.00**	**0.00**	**37'720.10**	**16'078.20**	**36'904.00**	**0.00**	**484'213.30**
INVESTIMENTI IN BENI PATRIMONIALI	1'181'818.60	0.00	0.00	0.00	0.00	0.00	0.00	0.00	0.00	0.00	1'181'818.60
USCITE PER INVESTIMENTI IN BENI PATRIMONIALI	**1'181'818.60**	**0.00**	**0.00**	**0.00**	**0.00**	**0.00**	**0.00**	**0.00**	**0.00**	**0.00**	**1'181'818.60**
MAGGIOR USCITA	**1'186'126.60**	**39'220.65**	**1'536'567.50**	**228'688.70**	**0.00**	**0.00**	**586'075.05**	**222'399.52**	**46'676.00**	**0.00**	**3'845'754.02**

CONSUNTIVO SECONDO LA CLASSIFICAZIONE ISTITUZIONALE
PER L'ANNO 2020

	RIASSUNTO	CONSUNTIVO 2020	PREVENTIVO 2020
CONTO DI GESTIONE CORRENTE			
Uscite correnti	17'504'554.29		18'609'442.00
Ammortamenti amministrativi	1'611'405.42		1'662'231.47
Addebiti interni	78'049.00		71'600.00
Totale spese correnti		19'194'008.71	20'343'273.47
Entrate correnti	17'584'359.77		18'304'120.00
Accrediti interni	78'049.00		71'600.00
Totale ricavi correnti		17'662'408.77	18'375'720.00
Disavanzo d'esercizio		**-1'531'599.94**	-1'967'553.47
CONTO DEGLI INVESTIMENTI IN BENI AMMINISTRATIVI			
Uscite per investimenti		3'148'148.72	0.00
Entrate per investimenti *(escluso il riporto degli ammortamenti 68*)*		484'213.30	0.00
Onere netto di investimento		2'663'935.42	0.00

CONSUNTIVO SECONDO LA CLASSIFICAZIONE ISTITUZIONALE
PER L'ANNO 2020

	RIASSUNTO	CONSUNTIVO 2020	PREVENTIVO 2020
CONTO DI CHIUSURA			
Onere netto d'investimento		2'663'935.42	0.00
Ammortamenti amministrativi	1'611'405.42		1'662'231.47
Avanzo / disavanzo d'esercizio	-1'531'599.94		-1'967'553.47
Autofinanziamento		79'805.48	-305'322.00
Disavanzo totale		**-2'584'129.94**	-305'322.00

2.

C O M U N E

2.3 BILANCIO

BILANCIO DI CHIUSURA
AL 31-12-2020

v1.5

R I A S S U N T O D E L B I L A N C I O

	C O N S U N T I V O	
	A T T I V O	P A S S I V O
RIASSUNTO DEL BILANCIO		
BENI PATRIMONIALI	34'918'180.38	
BENI AMMINISTRATIVI	19'210'838.00	
FINANZIAMENTI SPECIALI	0.00	
ECCEDENZA PASSIVA	1'531'599.94	
CAPITALE DI TERZI		40'688'947.70
FINANZIAMENTI SPECIALI		877'274.96
CAPITALE PROPRIO		14'094'395.66
T O T A L I	**55'660'618.32**	**55'660'618.32**
		0.00
T O T A L I A P A R E G G I O	**55'660'618.32**	**55'660'618.32**

Disavanzo esercizio anno 2020: -1'531'599.94

BILANCIO DI CHIUSURA
AL 31-12-2020

RICAPITOLAZIONE PER CONTI A 2 CIFRE

Conto	Descrizione gruppo del conto	Importo	Var. %	Anno precedente
1	**A T T I V O**			
10	LIQUIDITA'	9'214'862.32	-12.09	10'482'497.65
11	CREDITI	15'301'158.85	3.09	14'842'560.63
12	INVESTIMENTI IN BENI PATRIMONIALI	9'792'201.00	13.73	8'610'401.00
13	TRANSITORI ATTIVI	609'958.21	180.68	217'316.15
14	INVESTIMENTI IN BENI AMMINISTRATIVI	16'196'801.00	6.96	15'142'301.00
15	PRESTITI E PARTECIPAZIONI	11'507.00	473.34	2'007.00
16	CONTRIBUTI PER INVESTIMENTI	2'891'130.00	0.81	2'868'000.00
17	ALTRE SPESE ATTIVATE	111'400.00	-23.70	146'000.00
19	DISAVANZI DI ESERCIZIO	1'531'599.94	91.88	798'222.78
		55'660'618.32	**4.80**	**53'109'306.21**

BILANCIO DI CHIUSURA
AL 31-12-2020

RICAPITOLAZIONE PER CONTI A 2 CIFRE

Conto	Descrizione gruppo del conto	Importo	Var. %	Anno precedente
2	**P A S S I V O**			
20	IMPEGNI CORRENTI	886'149.60	-86.54	6'582'177.22
21	DEBITI A BREVE TERMINE	0.00		0.00
22	DEBITI A MEDIO E LUNGO TERMINE	36'000'000.00	35.85	26'500'000.00
23	DEBITI PER GESTIONI SPECIALI	25'574.15	2.48	24'955.15
24	ACCANTONAMENTI	0.00		0.00
25	TRANSITORI PASSIVI	3'777'223.95	-11.40	4'263'167.69
28	DEBITI VERSO FINANZIAMENTI SPECIALI	877'274.96	3.65	846'387.71
29	CAPITALE PROPRIO	14'094'395.66	-5.36	14'892'618.44
		55'660'618.32	**4.80**	**53'109'306.21**

BILANCIO DI CHIUSURA
AL 31-12-2020

Conto	Descrizione	S A L D O	Anno preced.	Var.%	Variaz. Netta
A T T I V O		**55'660'618.32**	**53'109'306.21**	**4.80**	**2'551'312.11**
LIQUIDITA'		**9'214'862.32**	**10'482'497.65**	**-12.09**	**-1'267'635.33**
100.01	Cassa	2'583.25	709.20	264.25	1'874.05
101.01	Conto Corrente Postale 69-1136-0	1'842'949.24	1'980'922.75	-6.97	-137'973.51
101.02	E-deposito liquidità 92-820772-0	14'324.50	14'324.50	0.00	0.00
101.03	Conto corrente Postale 15-346549-2	136.08	-0.04	999.99	136.12
102.03	Conto corrente UBS	1'931.95	2'011.95	-3.98	-80.00
102.04	Conto corrente Banca Raiffeisen	4'357'804.92	4'178'057.52	4.30	179'747.40
102.05	Conto corrente Banca Stato	2'995'132.38	4'306'471.77	-30.45	-1'311'339.39
CREDITI		**15'301'158.85**	**14'842'560.63**	**3.09**	**458'598.22**
111.01	Conto corrente AAP	10'120'556.75	9'327'661.65	8.50	792'895.10
112.13	Residui imposta comunale 2013 e anni precedenti	0.00	53.95	-100.00	-53.95
112.14	Residui imposta comunale 2014	0.00	1'672.65	-100.00	-1'672.65
112.15	Residui imposta comunale 2015	0.00	83'243.55	-100.00	-83'243.55
112.16	Residui imposta comunale 2016	0.00	87'921.00	-100.00	-87'921.00
112.17	Residui imposta comunale 2017	0.00	19'301.45	-100.00	-19'301.45
112.18	Residui imposta comunale 2018	0.00	1'326'025.35	-100.00	-1'326'025.35
112.19	Residui imposta comunale 2019	2'650'555.19	3'062'959.65	-13.46	-412'404.46
112.20	Residui imposta comunale 2020	1'793'441.25	0.00		1'793'441.25
115.01	Debitori misurazione catastale	0.00	129.20	-100.00	-129.20
115.02	Debitori tassa uso fognatura	265'535.50	307'900.65	-13.76	-42'365.15
115.03	Debitori tassa rifiuti	713.75	162'779.85	-99.56	-162'066.10
115.04	Debitori diversi	51'343.50	101'538.75	-49.43	-50'195.25
115.05	Imposta preventiva	177.21	166.53	6.41	10.68
115.06	Debitori controllo fumi	0.00	5'385.00	-100.00	-5'385.00
115.07	Debitori tasse ufficio tecnico	45'053.35	8'963.65	402.62	36'089.70
115.08	Debitori tassa refezione	6'381.00	6'342.00	0.61	39.00
115.10	Debitori tasse di cancelleria	288.50	544.00	-46.97	-255.50
115.11	Debitori tassa base rifiuti economie domestiche	-3'782.25	0.00		-3'782.25
115.12	Debitori tassa base rifiuti attività economiche	93'916.15	0.00		93'916.15
115.13	Debitori contributi PGS	570.30	570.30	0.00	0.00
115.20	Debitori CMi Case del Gatto	0.00	11'001.80	-100.00	-11'001.80
115.21	Debitori CMi via Ciossetto (pav.)	5'440.40	5'440.40	0.00	0.00
115.24	Debitori CMI via Industria	1'345.70	2'691.50	-50.00	-1'345.80
115.26	Debitori contributi PGS sezione Iseo	10'799.90	13'446.10	-19.68	-2'646.20

BILANCIO DI CHIUSURA
AL 31-12-2020

Conto	Descrizione	S A L D O	Anno preced.	Var.%	Variaz. Netta
115.27	Debitori contributi PGS sezione Bosco L.	83'990.85	97'365.60	-13.74	-13'374.75
115.28	Debitori CMi via Serta	6'588.10	15'249.10	-56.80	-8'661.00
115.29	Debitori CMi piazza di giro Pianazzo	2'467.25	3'289.60	-25.00	-822.35
115.30	Debitori tassa cani	-18.40	334.80	-105.50	-353.20
115.31	Debitori CMi Case di Sotto-Chiesa	839.50	869.25	-3.42	-29.75
115.32	Debitori imposte alla fonte	-732.15	-32.70	999.99	-699.45
115.33	Debitori CMi strada Sotto-Carà	165'006.00	189'746.00	-13.04	-24'740.00
119.01	Altri crediti (COVID)	681.50	0.00		681.50
INVESTIMENTI IN BENI PATRIMONIALI		**9'792'201.00**	**8'610'401.00**	**13.73**	**1'181'800.00**
123.01	Immobili	1.00	1.00	0.00	0.00
123.02	Terreno mapp.472-1 RFD	7'639'800.00	7'639'800.00	0.00	0.00
123.03	Ristrutturazione villa Ciosso-Soldati	2'152'400.00	970'600.00	121.76	1'181'800.00
TRANSITORI ATTIVI		**609'958.21**	**217'316.15**	**180.68**	**392'642.06**
139.01	Altri transitori attivi	596'361.01	216'826.60	175.04	379'534.41
139.02	Liquidità in viaggio	12'047.65	0.00		12'047.65
139.04	Transitorio pagamenti	-445.45	474.55	-193.87	-920.00
139.05	Liquidità in viaggio Carte di credito	1'995.00	15.00	999.99	1'980.00
INVESTIMENTI IN BENI AMMINISTRATIVI		**16'196'801.00**	**15'142'301.00**	**6.96**	**1'054'500.00**
140.01	Terreni non edificati	1'045'600.00	1'020'000.00	2.51	25'600.00
141.01	Opere del genio civile (strade e piazze)	3'840'900.00	3'924'000.00	-2.12	-83'100.00
141.04	Canalizzazione Sotto Carà	900.00	1'000.00	-10.00	-100.00
141.06	Fognatura tratta PGS sez. Cimo	22'600.00	23'500.00	-3.83	-900.00
141.07	Opere PGS zona Campìa (Iseo)	6'300.00	9'500.00	-33.68	-3'200.00
141.08	Fognatura Gaggio-Cugnola	69'800.00	72'600.00	-3.86	-2'800.00
141.09	Opere genio civile (rifiuti)	753'300.00	837'000.00	-10.00	-83'700.00
141.10	Progetto canalizzazione via S.Maurizio	11'800.00	11'800.00	0.00	0.00
141.11	Opere PGS zona Belvedere-Mött	411'400.00	423'400.00	-2.83	-12'000.00
141.12	Opere PGS via Porèra (Cimo)	43'200.00	44'700.00	-3.36	-1'500.00
141.13	Opere PGS Cimo (tratta 506-508)	86'500.00	89'400.00	-3.24	-2'900.00
141.14	Opere PGS sistemazione via Cademario	46'700.00	28'900.00	61.59	17'800.00
141.15	Sost. canalizzazione zona Righetto	26'900.00	24'300.00	10.70	2'600.00
141.16	Opere PGS Via Cuccarello	181'200.00	20'200.00	797.03	161'000.00
143.01	Costruzioni edili	8'903'100.00	8'091'000.00	10.04	812'100.00

BILANCIO DI CHIUSURA
AL 31-12-2020

Conto	Descrizione	S A L D O	Anno preced.	Var.%	Variaz. Netta
145.01	Boschi	1.00	1.00	0.00	0.00
146.01	Mobili, macchine, veicoli, attrezzature e istallazioni	746'600.00	521'000.00	43.30	225'600.00
PRESTITI E PARTECIPAZIONI		**11'507.00**	**2'007.00**	**473.34**	**9'500.00**
154.01	Azioni Monte Lema S.A.	2.00	2.00	0.00	0.00
154.02	Titoli Ferrovia Lugano-Ponte Tresa	1.00	1.00	0.00	0.00
154.04	Azioni Amici del Nara S.A.	1.00	1.00	0.00	0.00
154.05	Azioni Vedeggio Servizi S.A.	1.00	1.00	0.00	0.00
154.06	Quota capitale CORSI	1.00	1.00	0.00	0.00
154.07	Azioni Centro Sci Nordico Campra S.A.	1.00	1.00	0.00	0.00
155.01	Prestito a Cons.Alambicco Bosco L.	1'500.00	2'000.00	-25.00	-500.00
155.02	Prestito Tennis club Agno	10'000.00	0.00		10'000.00
CONTRIBUTI PER INVESTIMENTI		**2'891'130.00**	**2'868'000.00**	**0.81**	**23'130.00**
162.01	Contributi a enti e consorzi	1'804'900.00	1'773'000.00	1.80	31'900.00
162.03	CDALED - credito risanamento	83'000.00	86'900.00	-4.49	-3'900.00
162.04	CDALED - altri investimenti	108'200.00	112'600.00	-3.91	-4'400.00
162.05	CDALED - MM 2010	217'800.00	227'600.00	-4.31	-9'800.00
162.06	CDALED - MM 2011	108'100.00	112'400.00	-3.83	-4'300.00
162.07	CDAM - MM ex Iseo	171'900.00	172'700.00	-0.46	-800.00
162.08	CDALED - MM 2012	233'830.00	241'700.00	-3.26	-7'870.00
162.10	CDALED - MM 2014	4'200.00	4'400.00	-4.55	-200.00
162.11	CDALED - MM 2015	30'600.00	31'700.00	-3.47	-1'100.00
162.13	CDALED - MM 2016	40'400.00	41'800.00	-3.35	-1'400.00
162.14	CDALED - M 2017	27'600.00	28'500.00	-3.16	-900.00
162.15	CDALED - M e deleghe 2018	31'400.00	32'400.00	-3.09	-1'000.00
162.16	CDALED - M e deleghe 2019	2'200.00	2'300.00	-4.35	-100.00
165.01	Contributo a fondo perso stand piccolo calibro Iseo	27'000.00	0.00		27'000.00
ALTRE SPESE ATTIVATE		**111'400.00**	**146'000.00**	**-23.70**	**-34'600.00**
171.01	Studio e revisione piano regolatore	31'900.00	40'000.00	-20.25	-8'100.00
171.03	Altri investimenti attivati	79'500.00	106'000.00	-25.00	-26'500.00
DISAVANZI DI ESERCIZIO		**1'531'599.94**	**798'222.78**	**91.88**	**733'377.16**
191.01	Disavanzo d'esercizio dell'anno di gestione	1'531'599.94	798'222.78	91.88	733'377.16

BILANCIO DI CHIUSURA
AL 31-12-2020

Conto	Descrizione	S A L D O	Anno preced.	Var.%	Variaz. Netta
P A S S I V O		**55'660'618.32**	**53'109'306.21**	**4.80**	**2'551'312.11**
IMPEGNI CORRENTI		**886'149.60**	**6'582'177.22**	**-86.54**	**-5'696'027.62**
200.00	Fornitori	216'062.00	986'785.95	-78.10	-770'723.95
200.01	Contributi AVS-AI-IPG-AF	26'408.25	5'538.15	376.84	20'870.10
200.02	Creditori	633'977.80	1'174'583.21	-46.03	-540'605.41
200.03	Cassa pensione	-3'236.70	-8'327.25	-61.13	5'090.55
200.04	Creditori LAINF/AM	1'894.20	-1'422.00	-233.21	3'316.20
206.01	Conto corrente Stato/Comune	0.00	4'411'857.26	-100.00	-4'411'857.26
209.02	IVA dovuta canalizzazioni	7'288.90	8'897.65	-18.08	-1'608.75
209.03	IVA dovuta rifiuti	3'755.15	4'264.25	-11.94	-509.10
DEBITI A MEDIO E LUNGO TERMINE		**36'000'000.00**	**26'500'000.00**	**35.85**	**9'500'000.00**
221.13	Postfinance no. PF.004030 - scadenza 23.06.2020	0.00	7'500'000.00	-100.00	-7'500'000.00
221.14	Postfinance no. PF.004239 - scadenza 29.09.2023	2'000'000.00	2'000'000.00	0.00	0.00
221.15	Postfinance S.A. no. PF.004960 - scadenza 15.12.2021	3'000'000.00	3'000'000.00	0.00	0.00
221.16	Postfinance S.A. no. PF.004961 - scadenza 16.12.2024	3'000'000.00	3'000'000.00	0.00	0.00
221.17	Pensionkasse des Bundes Publica no. ISIN CH0386688276 Scadenza 16.10.2020	0.00	3'000'000.00	-100.00	-3'000'000.00
221.18	Migros Pensionskasse - scadenza 21.03.2028	8'000'000.00	8'000'000.00	0.00	0.00
221.19	Postfinance S.A. no. PF. 006377 - scadenza 24.03.2030	7'000'000.00	0.00		7'000'000.00
221.20	Postfinance S.A. no. PF. 006378 - scadenza 23.06.2026	3'000'000.00	0.00		3'000'000.00
221.21	Pensionskasse des Bundes Publica no. ISIN CH0574248057 Scadenza 16.10.2023	5'000'000.00	0.00		5'000'000.00
221.22	Compenswiss - Nr. 20200929000309 -scadenza 18.10.2027	5'000'000.00	0.00		5'000'000.00
DEBITI PER GESTIONI SPECIALI		**25'574.15**	**24'955.15**	**2.48**	**619.00**
233.02	Fondo aiuto a famiglie	25'574.15	24'955.15	2.48	619.00
TRANSITORI PASSIVI		**3'777'223.95**	**4'263'167.69**	**-11.40**	**-485'943.74**
251.01	Locazioni, affitti	4'060.00	3'770.00	7.69	290.00
259.01	Tasse da riversare allo Stato	10'855.70	11'741.20	-7.54	-885.50
259.02	Altri transitori passivi	885'650.75	965'247.09	-8.25	-79'596.34
259.03	TP contributo di livellamento	2'700'000.00	3'150'000.00	-14.29	-450'000.00
259.07	TP Contributi sostitutivi posteggi	12'000.00	0.00		12'000.00
259.10	TP Tasse edilizie	15'938.10	4'725.00	237.31	11'213.10
259.12	Accredito illuminazione pubblica (montante K)	126'459.40	126'459.40	0.00	0.00
259.14	TP Multe infrazioni regolamenti	0.00	1'000.00	-100.00	-1'000.00

BILANCIO DI CHIUSURA
AL 31-12-2020

Conto	Descrizione	S A L D O	Anno preced.	Var.%	Variaz. Netta
259.15	TP Tasse cani	150.00	225.00	-33.33	-75.00
259.16	Transitorio Buoni Regalo	22'110.00	0.00		22'110.00
DEBITI VERSO FINANZIAMENTI SPECIALI		**877'274.96**	**846'387.71**	**3.65**	**30'887.25**
280.01	Accantonamento manutenzione canalizzazioni	556'574.96	525'687.71	5.88	30'887.25
282.01	Contributi sostitutivi posteggi	320'700.00	320'700.00	0.00	0.00
CAPITALE PROPRIO		**14'094'395.66**	**14'892'618.44**	**-5.36**	**-798'222.78**
290.01	Avanzi d'esercizio accumulati anni precedenti	14'094'395.66	14'892'618.44	-5.36	-798'222.78

3.

- RAPPORTO DI REVISIONE
- EVOLUZIONE FINANZIARIA
- ORGANIGRAMMA
- MOVIMENTO POPOLAZIONE

Tel. +41 91 913 32 00
Fax +41 91 913 32 60
www.bdo.ch

BDO SA
Via Vedeggio 3
6814 Lamone

Rapporto dell'Organo di controllo esterno
Al Municipio del

Comune di Bioggio

In qualità di organo di controllo esterno abbiamo svolto la revisione conformemente al mandato dell'annesso conto consuntivo del Comune di Bioggio, composto da bilancio, conto di gestione corrente e conto degli investimenti per l'esercizio chiuso al 31 dicembre 2020.

Responsabilità del Municipio
Il Municipio è responsabile dell'allestimento del conto consuntivo in conformità alle disposizioni legali (Legge organica comunale [LOC], 181.100; Regolamento sulla gestione finanziaria e sulla contabilità dei comuni [RGFCC], 184.150). Questa responsabilità comprende la concezione, l'implementazione e il mantenimento di un sistema di controllo interno relativamente all'allestimento di un conto consuntivo che sia esente da anomalie significative imputabili a frodi o errori. Il Municipio è responsabile della scelta e dell'applicazione di appropriate norme contabili, nonché dell'esecuzione di stime adeguate.

Responsabilità dell'Organo di controllo esterno
La nostra responsabilità consiste nell'esprimere un giudizio sul conto consuntivo sulla base della nostra revisione. Abbiamo svolto la nostra revisione conformemente alla Direttiva dell'11 novembre 2020 del Dipartimento delle Istituzioni e alla Raccomandazione di revisione svizzera 60 *Revisione e relazione del revisore di conti di Comuni*. Secondo questa Raccomandazione di revisione dobbiamo pianificare e svolgere la revisione in maniera tale da ottenere una ragionevole sicurezza che il conto consuntivo non contenga anomalie significative.

Una revisione comprende lo svolgimento di procedure di revisione volte a ottenere elementi probativi per i valori e le informazioni contenuti nel conto consuntivo. La scelta delle procedure di revisione compete al giudizio professionale del revisore, inclusa la valutazione dei rischi che il conto consuntivo contenga anomalie significative imputabili a frodi o errori. Nella valutazione di questi rischi il revisore tiene conto del sistema di controllo interno, nella misura in cui esso è rilevante per l'allestimento del conto consuntivo, allo scopo di definire le procedure di revisione appropriate alle circostanze, e non per esprimere un giudizio sull'esistenza e sull'efficacia del sistema di controllo interno. La revisione comprende inoltre la valutazione dell'adeguatezza delle norme contabili adottate, della plausibilità delle stime contabili effettuate, nonché un apprezzamento della presentazione del conto consuntivo nel suo complesso. Riteniamo che gli elementi probativi da noi ottenuti costituiscano una base sufficiente ed appropriata su cui basare il nostro giudizio.

Giudizio di revisione
A nostro giudizio, il conto consuntivo per l'esercizio chiuso al 31 dicembre 2020 è conforme alle disposizioni legali (Legge organica comunale [LOC], 181.100; Regolamento sulla gestione finanziaria e sulla contabilità dei comuni [RGFCC], 184.150). Le risultanze scaturite dalla nostra verifica sono indicate nel rapporto di revisione complementare, al quale rimandiamo per le osservazioni di dettaglio.

Relazione in base ad altre disposizioni legali

Confermiamo di adempiere i requisiti legali relativi all'abilitazione professionale secondo la Legge sui revisori (LSR), alle conoscenze specialistiche e all'indipendenza secondo le disposizioni legali, come pure che non sussiste alcuna fattispecie incompatibile con la nostra indipendenza.

Osserviamo che la tabella di controllo dei crediti evidenzia per gli investimenti "Strada di PR Sotto Carà" e "Partecipazione percorsi ciclabili 1° tappa" dei sorpassi di credito che oltrepassano i limiti fissati dall'art. 176 nLOC. Per fornire a queste spese la necessaria base legale è necessario richiedere il relativo credito suppletorio al Consiglio comunale con un apposito messaggio municipale.

Lamone, 1 marzo 2021

BDO SA

Paolo Gattigo
Revisore responsabile
Perito revisore abilitato

Sandro Scaramella

Perito revisore abilitato

Allegati

- Conto consuntivo

BIOGGIO	Gettito persone fisiche	Gettito persone giuridiche	Gettito base	Variaz. in %	Imposta alla fonte	Imposta immobiliare cantonale	Contributo di livellamento	Gettito imposta cantonale	Variaz. in %	Tassa utili immobiliari	Imposta comunale immobiliare	Imposta personale	Totale risorse fiscali	Popol. residente	Risorse fiscali pro capite	Variaz. in %	Indice di forza finanziaria
2000	5'329'969	7'267'573	12'597'542		699'883	84'315	-746'315	12'635'425		133'862	368'455	34'107	13'171'849	1'512	7'452		
2001	5'657'134	5'260'949	10'918'083	-13.3	806'715	85'268	-1'251'120	10'558'946	-16.4	77'041	378'103	34'761	11'048'851	1'529	5'860	-21.4	198.85
2002	5'558'869	6'237'364	11'796'233	8.0	848'546	89'277	-1'042'363	11'691'693	10.7	51'976	383'732	34'991	12'162'392	1'557	6'525	11.3	
2003	5'106'213	5'673'310	10'779'523	-8.6	763'949	90'507	-2'049'789	9'584'190	-18.0	67'206	393'179	36'762	10'081'337	1'638	4'419	-32.3	155.02
2004	5'265'236	6'872'104	12'137'340	12.6	644'830	102'754	-2'042'989	10'841'935	13.1	60'809	407'765	36'822	11'347'331	2'263	5'014	13.5	
2005	5'515'553	6'742'926	12'258'479	1.0	1'011'856	115'275	-2'103'727	11'281'883	4.1	73'684	450'627	37'622	11'843'816	2'360	5'019	0.1	138.87
2006	5'912'387	6'590'446	12'502'833	2.0	857'058	123'458	-1'668'238	11'815'111	4.7	54'092	466'955	37'105	12'373'263	2'360	5'243	4.5	
2006B	6'033'865	8'545'548	14'579'413	16.6	857'058	-	-1'668'238	13'768'233	16.5	108'184	480'786	37'395	14'394'598	2'360	6'099	16.3	
2007	6'399'627	8'193'795	14'593'422	0.1	946'860	-	-1'660'255	13'880'027	0.8	-	473'944	37'346	14'391'317	2'361	6'095	-0.1	
2008	7'047'748	9'378'906	16'426'654	12.6	1'309'546	146'587	-1'731'252	16'151'535	16.4	-	490'906	37'611	16'680'052	2369	7'041	15.5	
2009	6'549'030	9'930'702	16'479'732	0.3	1'060'065	-	-1'937'700	15'602'097	-3.4	13'542	501'860	38'205	16'155'704	2384	6'777	-3.8	159.17
2010	7'023'315	10'345'161	17'368'476	5.4	1'676'022	-	-2'032'959	17'011'539	9.0	71'965	505'599	38'383	17'627'486	2410	7'314	7.9	
2011	6'302'149	11'812'122	18'114'271	4.3	2'364'524	-	-2'149'514	18'329'281	7.7	132'882	490'000	38'000	18'990'163	2375	7'996	9.3	149.94
2012	6'576'271	9'322'034	15'898'305	-12.2	2'149'300	-	-2'392'000	15'655'605	-14.6	98'524	500'000	38'000	16'292'129	2431	6'702	-16.2	
2013	6'600'000	10'500'000	17'100'000	7.6	2'649'306	-	-2'571'588	17'177'718	9.7	142'554	500'000	38'000	17'858'272	2560	6'976	4.1	152.57
2014	6'750'000	9'750'000	16'500'000	-3.5	2'580'329	-	-3'556'419	15'523'910	-9.6	206'446	530'000	38'000	16'298'356	2560	6'367	-8.7	
2015	7'150'000	8'500'000	15'650'000	-5.2	3'124'192	-	-3'327'677	15'446'510	-0.5	77'096	530'000	40'000	16'093'605	2571	6'260	-1.7	171.51
2016	7'300'000	9'600'000	16'900'000	8.0	3'592'528	-	-3'862'594	16'629'942	7.7	159'067	550'000	80'000	17'419'016	2632	6'618	5.7	
2017	7'500'000	10'000'000	17'500'000	3.6	3'732'933	-	-4'202'173	17'030'760	2.4	-	650'000	78'000	17'758'760	2648	6'706	1.3	161.63
2018	8'200'000	10'000'000	18'200'000	4.0	3'507'480	-	-4'934'071	16'773'409	-1.5	-	660'000	78'000	17'511'409	2647	6'616	-1.4	
2019	9'500'000	7'200'000	16'700'000	-8.2	3'944'348	-	-4'270'727	16'373'621	-2.4	-	680'000	80'000	17'133'621	2626	6'525	-1.4	159.61
2020	8'600'000	6'200'000	14'800'000	-11.4	3'237'427	-	-3'702'906	14'334'521	-12.5	-	711'110	82'000	15'127'631	2691	5'622	-13.8	159.61

CONTO DI GESTIONE CORRENTE E MOLTIPLICATORE D'IMPOSTA

BIOGGIO	**Spese correnti** (in 1'000 fr.)					**Ricavi correnti** (in 1'000 fr.)				**Risultato d'esercizio** (in 1'000 fr.)	**Fabbisogno**	**Moltiplicatore d'imposta**	
	Uscite correnti	Variaz. in %	Ammort. amm.	Addebiti interni	**Totale**	Entrate correnti	Accrediti interni	**Totale**	Variaz. in %			**politico**	**aritmetico**
2000	7'199.7		2'506.5	29.0	9'735.2	10'918.1	29.0	10'947.1		1'211.9		65.0	
2001	8'102.7	12.5	1'914.5	29.0	10'046.2	10'151.2	29.0	10'180.2	-7.0	134.0		65.0	
2002	9'457.7	16.7	638.9	29.0	10'125.6	9'118.9	29.0	9'147.9	-10.1	-977.7		60.0	
2003	8'214.5	-13.1	670.1	50.0	8'934.6	9'404.3	50.0	9'454.3	3.3	519.7		60.0	
2004	10'489.8	27.7	885.9	50.0	11'425.7	10'768.6	50.0	10'818.6	14.4	-607.1		60.0	
2005	10'277.5	-2.0	495.2	54.0	10'826.7	10'382.0	54.0	10'436.0	-3.5	-390.7		65.0	
2006	9'842.8	-4.2	507.6	54.0	10'404.4	10'398.0	54.0	10'452.0	0.2	47.6		65.0	
2007	10'153.0	3.2	1'551.9	64.0	11'768.9	13'210.1	64.0	13'274.1	27.0	1'505.2		65.0	
2008	11'073.3	9.1	3'266.1	64.0	14'403.4	14'613.6	64.0	14'677.6	10.6	274.2		62.5	
2009	12'098.1	9.3	2'256.9	57.0	14'412.0	14'529.7	57.0	14'586.7	-0.6	174.7		62.5	
2010	12'207.2	0.9	2'336.6	51.0	14'594.8	14'978.6	51.0	15'029.6	3.0	434.8		62.5	
2011	13'446.6	10.2	2'094.5	51.0	15'592.1	16'839.6	51.0	16'890.6	12.4	1'298.5		59.0	
2012	13'557.7	0.8	2'866.1	46.0	16'469.8	17'566.5	46.0	17'612.5	4.3	1'142.7		59.0	
2013	14'516.8	7.1	1'034.5	46.0	15'597.3	16'182.4	46.0	16'228.4	-7.9	631.1		59.0	
2014	16'535.4	13.9	1'140.3	51.9	17'727.6	17'543.7	51.9	17'595.6	8.4	-132.0		59.0	
2015	15'905.5	-3.8	1'293.0	65.9	17'264.4	17'639.0	65.9	17'704.9	0.6	440.5		59.0	
2016	16'886.8	6.2	1'957.2	62.6	18'906.6	18'872.9	62.6	18'935.5	7.0	28.9		59.0	
2017	16'943.4	0.3	1'139.0	65.4	18'147.8	18'151.8	65.4	18'217.2	-3.8	69.4		59.0	
2018	18'418.0	8.7	2'811.8	71.3	21'301.1	21'263.2	71.3	21'334.5	17.1	33.3		59.0	
2019	18'063.7	-1.9	1'247.7	29.2	19'340.6	18'513.3	69.2	18'582.5	-12.9	-798.2		57.0	
2020	17'504.5	-3.1	1'611.4	78.1	19'194.0	17'584.3	78.1	17'662.4	-5.0	-1'531.6		57.0	

INVESTIMENTI - AUTOFINANZIAMENTO - VARIAZIONE DEBITO PUBBLICO

BIOGGIO	Conto degli investimenti (in 1'000 fr.)			Calcolo dell'autofinanziamento (in 1'000 fr.)			Conto di chiusura (in 1'000 fr.)		
	Uscite investimenti	Entrate investimenti	**Investimenti netti**	Risultato d'esercizio	Ammorta-menti amm.	**Autofinan-ziamento**	Investimenti netti	Autofinan-ziamento	**Variazione debito pubbl.**
2000	-918.4	112.0	-806.4	1'211.9	2'506.5	3'718.4	-806.4	3'718.4	-2'912.0
2001	-7'236.8	1'091.1	-6'145.7	134.0	1'914.5	2'048.5	-6'145.7	2'048.5	4'097.2
2002	-1'857.4	3'712.6	1'855.2	-977.7	638.9	-338.8	1'855.2	-338.8	-1'516.4
2003	-1'995.2	57.5	-1'937.7	519.7	670.1	1'189.8	-1'937.7	1'189.8	747.9
2004	-1'765.7	478.6	-1'287.1	-607.1	885.9	278.8	-1'287.1	278.8	1'008.3
2005	-1'047.6	101.3	-946.3	-390.7	495.2	104.5	-946.3	104.5	841.8
2006	-1'481.9	1'576.0	94.1	47.7	507.6	555.3	94.1	555.3	-649.4
2007	-2'617.7	202.5	-2'415.2	1'505.3	1'551.9	3'057.2	-2'415.2	3'057.2	-642.0
2008	-4'427.4	50.5	-4'376.9	274.3	3'266.1	3'540.4	-4'376.9	3'540.4	836.5
2009	-1'810.6	296.5	-1'514.1	174.8	2'256.9	2'431.7	-1'514.1	2'431.7	-917.6
2010	-1'193.6	1'085.8	-107.8	434.9	2'336.6	2'771.5	-107.8	2'771.5	-2'663.7
2011	-2'757.6	165.5	-2'592.1	1'298.6	2'094.5	3'393.1	-2'592.1	3'393.1	801.0
2012	-4'599.3	384.4	-4'214.9	1'142.7	2'875.0	4'017.7	-4'214.9	4'017.7	-197.2
2013	-3'433.5	1'514.6	-1'918.9	631.1	1'034.5	1'665.6	-1'918.9	1'665.6	-253.3
2014	-2'875.5	543.4	-2'332.1	-132.0	1'140.3	1'008.3	-2'332.1	1'008.3	-1'323.8
2015	-1'855.8	359.3	-1'496.5	440.5	1'293.0	1'733.5	-1'496.5	1'733.5	237.0
2016	-1'812.4	564.8	-1'247.6	28.8	1'957.2	1'986.0	-1'247.6	1'986.0	738.4
2017	-1'929.5	377.6	-1'551.9	69.3	1'139.0	1'208.3	-1'551.9	1'208.3	-343.6
2018	-4'349.3	263.6	-4'085.7	33.3	2'811.8	2'845.1	-4'085.7	2'845.1	-1'240.6
2019	-5'613.1	558.8	-5'054.3	-798.2	1'247.8	449.6	-5'054.3	449.6	-4'604.7
2020	-4'330.0	484.3	-3'845.7	-1'531.6	1'611.4	79.8	-3'845.7	79.8	-3'765.9

BILANCIO PATRIMONIALE E DEBITO PUBBLICO

BIOGGIO	**Bilancio patrimoniale** (in 1'000 fr.)							**Debito pubblico** (in 1'000 fr.)	Popol. residente	**Debito pubblico pro capite**
	Attivo			**Passivo**						
	Beni patrimoniali	Beni amministrativi	**Totale attivi**	Capitale dei terzi	Finanziamenti speciali	Capitale proprio	**Totale passivi**			
2000	7'387.4	10'619.2	18'006.6	7'924.3	337.5	9'744.8	18'006.6	-874.4	1'512	-578.3
2001	9'707.1	9'233.2	18'940.3	8'725.1	336.4	9'878.8	18'940.3	645.6	1'529	422.2
2002	12'238.8	6'739.2	18'978.0	9'714.6	362.3	8'901.1	18'978.0	2'161.9	1'557	1'388.5
2003	13'023.1	7'020.1	20'043.2	10'213.2	409.2	9'420.8	20'043.2	2'400.7	1'638	1'465.6
2004	10'297.3	9'230.1	19'527.4	9'302.0	778.8	9'446.6	19'527.4	216.5	2'263	95.7
2005	9'875.1	9'743.3	19'618.4	9'688.8	873.7	9'055.9	19'618.4	-687.4	2'360	-291.3
2006	9'512.4	9'141.6	18'654.0	8'605.2	945.2	9'103.6	18'654.0	-38.0	2'360	-16.1
2007	11'623.1	10'005.0	21'628.1	10'152.2	867.0	10'608.9	21'628.1	603.9	2'361	255.8
2008	13'859.6	12'217.2	26'076.8	14'346.5	959.5	10'770.8	26'076.8	-1'446.4	2'369	-610.6
2009	11'844.9	11'475.4	23'320.3	11'228.6	1'146.2	10'945.5	23'320.3	-529.9	2384	-222.3
2010	21'178.6	9'246.7	30'425.3	17'901.2	1'143.7	11'380.4	30'425.3	2'133.7	2410	885.4
2011	19'460.2	9'744.4	29'204.6	15'348.5	1'177.1	12'679.0	29'204.6	2'934.6	2375	1'235.6
2012	18'576.1	11'093.2	29'669.3	14'616.1	1'231.5	13'821.7	29'669.3	2'728.5	2431	1'122.4
2013	19'012.4	11'977.5	30'989.9	15'253.9	1'283.4	14'452.6	30'989.9	2'475.1	2560	966.8
2014	20'502.0	13'169.2	33'671.2	18'218.2	1'132.4	14'452.6	33'803.2	1'151.4	2571	447.8
2015	20'085.2	13'372.7	33'457.9	17'687.5	1'009.3	14'761.1	33'457.9	1'388.4	2571	540.0
2016	23'805.3	12'663.0	36'468.3	20'746.2	932.1	14'790.0	36'468.3	2'127.0	2632	808.1
2017	26'018.8	13'077.9	39'096.7	23'433.4	804.0	14'859.3	39'096.7	1'781.4	2648	672.7
2018	34'042.8	14'351.8	48'394.6	32'692.8	809.2	14'892.6	48'394.6	540.8	2647	204.3
2019	34'152.7	18'158.1	52'580.4	37'370.3	846.4	14'892.6	53'109.3	-4'064.0	2626	-1'547.6
2020	34'918.2	19'210.8	54'398.6	40'689.0	877.2	14'094.4	55'660.6	-6'648.0	2691	-2'470.5

Organigramma amministrazione comunale al 31.12.2020

MUNICIPIO

Daniele Bianchi (Vice Sindaco) – dicastero educazione, ambiente e territorio

Patrick Bizzozero - dicastero finanze e imposte, cimiteri, chiese, approvvigionamento energetico

Fulvio Trentini - dicastero edilizia privata, squadra esterna operai, approv. idrico, fognature e depurazione, cimitero

Eolo Alberti (Sindaco)

dicastero amministrazione, pianificazione territoriale, collaborazioni int., economia

Nicola Zappa – dicastero cultura, opere pubbliche, viabilità

Anna Zali - dicastero salute pubblica, previdenza sociale, protezione giuridica, rifiuti

Marco Lusa - dicastero sport, tempo libero, sicurezza pubblica

SEGRETARIO COMUNALE

Massimo Perlasca, 100%

CANCELLERIA (260% +100%)

Sabina Jakupi, 100%

Simona Reimann – congedo -

Alessandra Zappa, 60%

Patrick Collenberg, 75%

Anna Demini (apprend.)100%

SERVIZI FINANZIARI (200%)

Lorenzo Leoni, 100%

Barbara Ramser – congedo

Tatiana Morelli, 70%

Michele Cassina – incarico 100%

Cristina Colombi – 50%

UFFICIO TECNICO (440%)

Massimo Biaggio, capo tec., 100%
Matteo Bianchi, 100%
Monja Camponovo, 100%

Giulia Pisano, 100%
Clarissa Cariboni, 70%

SQUADRA ESTERNA (300%)

6 operai

Bruno Tomasoni, 100%
Giorgio Zappa, 100%
Fabrizio Forni, 100%

Silvano Lisi, 50%

Ivan Berva, incarico 100%

Stefano Taddei, inc 100%

CENTRO SPORTIVO RICREATIVO

Claudio Bernardoni, 70%, custode

Personale diverso

pulizia stabili

(a ore)

Ferreira da Piedade Maria
Dekovic Danijela

Jenny Lurati

Marina Nunnari

ISTITUTO SCOLASTICO

Scuola dell'infanzia

Scuola elementare

Stefano Gasperi, diret., 100%

4 docenti SI Bioggio (2 al 100% - 2 al 50%)
5 docenti SE Bioggio (100%)
4 docenti materie speciali 2xAC – 1xEF – 1xEM
Martins Ferreira Fernando, custode (100%)
Giorgio Bettera, cuoco SI (100%)
Patrizia Bottinelli, Elvira Mangili (aiuto cuoco e inserviente SI)
5 personale diverso di pulizia SI/SE (a ore)
7 pattugliatori scolastici a ore

ANIMATORI CENTRO GIOVANI

Alessia Gentile, 50%

A. Conconi, 25% inc.

PREVIDENZA SOCIALE

Patrick Collenberg, 25%, sost.gerente Agenzia AVS

Federica Valnegri, 80%

MOVIMENTO DELLA POPOLAZIONE DAL 01.01.2020 al 31.12.2020

Anno	2011	2012	2013	2014	2015	2016	2017	2018	2019	2020
Abitanti	2'365	2'439	2'545	2'579	2'627	2'648	2'650	2'631	2'656	2'691

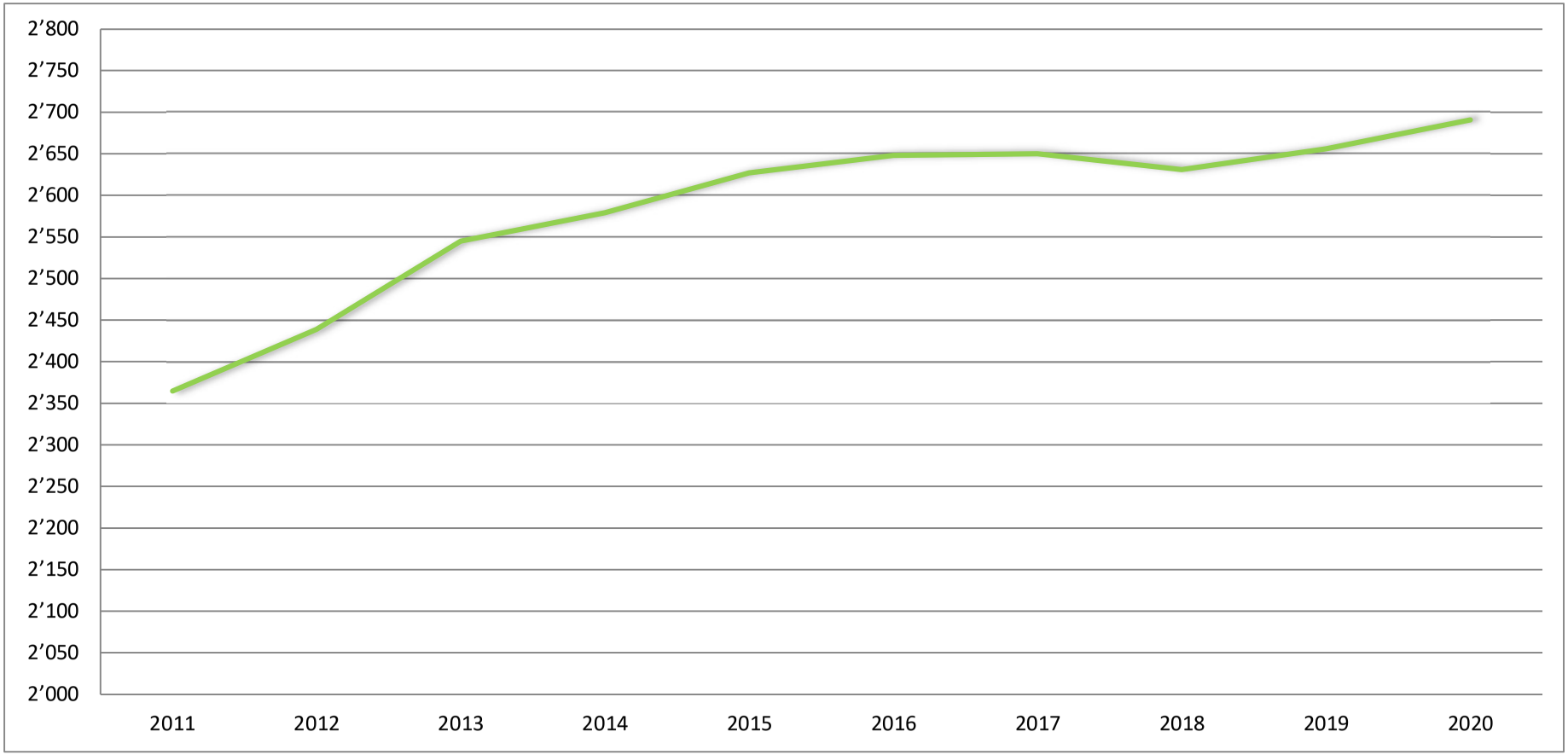

	Arrivi	Partenze	Nascite	Decessi	Mov. +/-
2020	231	200	28	24	35